

Министерство образования Кировской области

Кировское областное государственное образовательное автономное
учреждение дополнительного профессионального образования
«Институт развития образования Кировской области»

Кировское областное государственное автономное учреждение
«Центр оценки качества образования»

**Аналитические материалы по итогам
проведения оценки эффективности
деятельности областных государственных
образовательных организаций
Кировской области за 2022 год**

Киров
2023

На основании распоряжения министерства образования Кировской области от 30.03.2020 № 364 «Об утверждении показателей эффективности деятельности областных государственных образовательных организаций и проведении оценки их деятельности» в марте 2022 года проведена оценка эффективности деятельности областных государственных образовательных организаций Кировской области (далее – оценка эффективности) за 2022 год. С целью повышения эффективности деятельности областных государственных образовательных организаций, подведомственных министерству образования Кировской области, (далее – ОГОО), проанализированы и подготовлены рейтинги их деятельности.

В оценке эффективности приняли участие все 145 областных государственных образовательных организаций (100%), из них: 61 общеобразовательная организация, 34 профессиональных образовательных организаций, 6 организаций дополнительного образования, 29 образовательных организаций для детей с ОВЗ, 12 образовательных организаций для детей-сирот и детей, оставшихся без попечения родителей, 1 образовательная организация при УФСИН России по Кировской области, КОГОАУ ДПО «Институт развития образования Кировской области», КОГОАУ ДПО «Центр профессиональной подготовки и повышения квалификации кадров».

Распределение государственных образовательных организаций Кировской области, подведомственных министерству образования Кировской области и охваченных оценкой эффективности за 2022 год, приведено в Таблице 1.

Таблица 1. Количество областных государственных образовательных организаций Кировской области, охваченных оценкой эффективности

Образовательные округа	Общее количество организаций	Государственные образовательные организации						
		ОО	ПОО	ОДО	ОО для детей с ОВЗ	ОО для детей-сирот	ОО при УФСИН	ДПО
Кировский	52	17	14	6	10	3	–	2
Юго-Восточный	22	7	6	–	6	3	–	–
Западный	22	12	3	–	3	3	1	–
Юго-Западный	20	11	5	–	3	1	–	–
Северный	10	4	3	–	2	1	–	–
Северо-Западный	10	7	–	–	2	1	–	–
Восточный	9	3	3	–	3	–	–	–
Итого:	145	61	34	6	29	12	1	2

Оценка эффективности проводилась по 7 критериям, утвержденным распоряжением министерства образования Кировской области от 30.03.2020 № 364:

1. Соответствие деятельности организации требованиям законодательства.

2. Качество организации образовательного процесса.

3. Информационная открытость организации.

4. Качество образовательной, воспитательной и социокультурной деятельности обучающихся.

5. Качество образовательных результатов.

6. Инновационная деятельность.

7. Обеспечение условий безопасности и условий охраны труда.

В зависимости от типа образовательной организации баллы по каждому критерию и показателю пропорциональны.

Данные о деятельности образовательных организаций получены методами анкетирования (заполнение листов самооценки) и статистической обработки полученных данных.

Анкетирование проводилось КОГАУ «Центр оценки качества образования», анализ статистических данных – КОГОАУ ДПО «Институт развития образования Кировской области».

Результаты проведенного исследования по вышеперечисленным критериям представлены в Таблице 2.

Средний процент эффективности деятельности областных государственных образовательных организаций за 2022 год по сравнению с прошлым годом незначительно снизился и составил 83,6% (2021 год – 83,7%, 2020 год – 82,1%, 2019 год – 80%, 2018 год – 84,5%).

В 2022 году основной причиной снижения эффективности стало понижение показателей эффективности деятельности ОГОО по критерию «Информационная открытость организации» на 2,8%, по сравнению с 2021 годом.

В сравнении с 2021 годом в 2022 году положительная динамика эффективности деятельности по критериям и типам образовательных организациях наблюдается в образовательных организациях для детей-сирот и лиц, оставшихся без попечения родителей, – 82,2% (по сравнению с 2021 годом – 81%), в профессиональных образовательных организациях – 85,8% (в сравнении с 2021 годом – 85,6%), организациям дополнительного образования – 81,2% (по сравнению в 2021 годом – 81,1%) и образовательных организациях при УФСИН России по Кировской области – 84,3% (по сравнению с 2021 годом – 83,8%). В то же время наблюдается снижение эффективности деятельности по общеобразовательным организациям – 80% (по сравнению с 2021 годом – 82,1%), образовательным организациям для обучающихся с ОВЗ – 82,8% (по сравнению с 2021 годом – 84,8%) и организациям дополнительного профессионального образования – 83,7% (по сравнению с 2021 годом – 85,6%).

Таблица 2. Эффективность деятельности образовательных организаций Кировской области по критериям и типам организаций с 2018 по 2022 год

№	Критерии	Год	Эффективность деятельности государственных образовательных организаций, %						
			ОО	ПОО	ОДО	ОО для детей с ОВЗ	ОО для детей-сирот	ОО при УФСИН	ДПО
1.	Соответствие деятельности организации требованиям законодательства	2022	86,1	94,9	79,2	91,4	93,8	100	87,5
		2021	86	90,4	79,2	91,4	85,4	100	100
		2020	84,4	97,8	91,7	90,5	93,8	100	100
		2019	85,8	94,9	91,7	90,5	95,8	93,8	100
		2018	85,1	93,6	87,5	87,5	90,4	81,2	100
2.	Качество организации образовательного процесса	2022	79,2	86,7	78,2	86,2	78,3	90	72,7
		2021	79,5	86,4	78,8	84,2	73,7	80	79,5
		2020	78,4	85,2	72,9	86,5	76,5	85	65,9
		2019	78	88,4	70,5	84,1	70,7	80	65,9
		2018	74,8	87,6	75,4	79	71,4	88,7	90,5
3.	Информационная открытость организации	2022	95,4	98,2	94,4	96,7	93,1	100	91,7
		2021	95,4	97,5	100	97,7	98,6	100	100
		2020	96,2	98,5	91,7	98,9	95,8	100	100
		2019	94,5	98,5	100	96,6	95,8	100	100
		2018	98,9	100	100	94,6	85,9	100	100
4.	Качество образовательной, воспитательной и социокультурной деятельности обучающихся	2022	85,8	92,4	75	87,6	89,8	100	–
		2021	83,5	90,5	77,1	87,1	88,3	100	–
		2020	79,8	87,8	77,1	86,3	89,3	77,8	–
		2019	78,1	88,7	81,3	83,2	85,8	83,3	–
		2018	86,2	90,8	79,2	88,3	82	90,9	–
5.	Качество образовательных результатов	2022	89,1	96,8	100	95,7	98,2	100	100
		2021	89,1	93,4	100	97,4	98,2	100	100
		2020	88	92,3	97,2	97,9	98,2	100	100
		2019	83,3	95,9	100	95,8	96,4	84,4	100
		2018	96,6	94,6	100	77,2	89,4	100	100

№	Критерии	Год	Эффективность деятельности государственных образовательных организаций, %						
			ОО	ПОО	ОДО	ОО для детей с ОВЗ	ОО для детей-сирот	ОО при УФСИН	ДПО
6.	Инновационная деятельность	2022	31,1	32,6	41,7	17,1	24	0	50
		2021	32,8	24,3	25	19,8	25	0	50
		2020	34	22,4	12,5	16,8	20,8	0	50
		2019	34,1	19,1	8,3	10,3	20,8	0	50
		2018	36,2	11,4	0	8,9	3,8	0	100
7.	Обеспечение условий безопасности и условий охраны труда	2022	93,4	98	100	96,2	98,3	100	100
		2021	93,8	97,1	100	96,6	96,7	100	100
		2020	91,8	98,2	93,3	85,8	82,5	83,6	100
		2019	89,7	95,9	90	95,7	95	81,3	100
		2018	85,1	97,1	94,4	95,2	92,3	91,6	100
ИТОГО:		2022	80	85,8	81,2	82,8	82,2	84,3	83,7
		2021	82,1	85,6	81,1	84,8	81	83,8	85,6
		2020	80,6	85,8	76,9	85,4	82,2	83,6	78,9
		2019	79,4	86,9	77	82,6	78,9	78,6	76,7
		2018	80,4	82,2	76,6	82	73,6	78,9	95

В соответствии с листами самооценки максимальную эффективность деятельности за 2022 год областные государственные образовательные организации показали по критериям:

– общеобразовательные организации: «Информационная открытость организации» (95,4%), «Обеспечение условий безопасности и условий охраны труда» (93,4%);

– организации профессионального образования: «Соответствие деятельности организации требованиям законодательства» (95,9%), «Информационная открытость организации» (98,2%), «Качество образовательной, воспитательной и социокультурной деятельности обучающихся» (92,4%), «Качество образовательных результатов» (96,8%), «Обеспечение условий безопасности и условий охраны труда» (98%);

– организации дополнительного образования: «Информационная открытость организации» (94,4%), «Качество образовательных результатов» (100%), «Обеспечение условий безопасности и условий охраны труда» (100%);

– образовательные организации для детей с ОВЗ: «Соответствие деятельности организации требованиям законодательства» (91,4%), «Информационная открытость организации» (96,7%), «Качество

образовательных результатов» (95,7%), «Обеспечение условий безопасности и условий охраны труда» (96,2%);

– образовательные организации для детей-сирот: «Соответствие деятельности организации требованиям законодательства» (93,8%), «Информационная открытость организации» (93,1%), «Качество образовательных результатов» (98,2%), «Обеспечение условий безопасности и условий охраны труда» (98,3%);

– образовательные организации при УФСИН России по Кировской области: «Соответствие деятельности организации требованиям законодательства» (100%), «Качество организации образовательного процесса» (90%), «Информационная открытость организации» (100%), «Качество образовательной, воспитательной и социокультурной деятельности обучающихся» (100%), «Качество образовательных результатов» (100%), «Обеспечение условий безопасности и условий охраны труда» (100%);

– организации дополнительного профессионального образования: «Информационная открытость организации» (91,7%), «Качество образовательных результатов», «Обеспечение условий безопасности и условий охраны труда» (100% по каждому из критериев).

В соответствии с листами самооценки за 2022 год образовательные организации показали следующие результаты.

1. Критерий «Соответствие деятельности организации требованиям законодательства»

1.1. Отсутствие неисполненных в срок предписаний надзорных органов и отрицательных заключений проверяющих органов

У 41% общеобразовательных организаций выявлено частичное либо полное неисполнение в срок предписаний надзорных органов, у 31% образовательных организаций для детей с ОВЗ, 25% образовательных организаций для детей-сирот, 18% профессиональных образовательных организаций и 33% организаций дополнительного образования, 50% организаций дополнительного профессионального образования – частично неисполненные в срок предписания надзорных органов.

1.2. Отсутствие жалоб на деятельность организации

Жалобы на деятельность образовательных организаций отмечены в КОГОбУ СШ пгт Вахруши Слободского района, КОГОАУ «Вятской гуманитарной гимназии с углубленным изучением английского языка», КОГОбУ СШ г. Мураши, КОГОбУ СШ пгт Кумены, КОГОбУ СШ с УИОП пгт Афанасьев, КОГОбУ СШ с УИОП пгт Кильмезь, КОГОбУ СШ с УИОП пгт Юрья, КОГОбУШ ОВЗ № 50 г. Кирова, КОГПОАУ «Техникум промышленности и народных промыслов г. Советска», КОГАУ ДО «Центр детского и юношеского туризма и экскурсий», но они являются необоснованными по результатам проверки данных жалоб. В отчетном периоде 2 образовательные организации (КОГОбУ СШ с УИОП г. Кирс, КОГОбУ ДО «Дворец творчества – Мемориал») отметили в своих отчетах наличие жалоб, но не указали на то, что жалобы являлись необоснованными.

2. Критерий «Качество организации образовательного процесса»

2.1. Наличие действующих коллегиальных органов управления

У 100% образовательных организаций созданы коллегиальные органы управления. В КОГОБУ СШ с. Верхосунье Сунского района отсутствуют протоколы заседаний работы коллегиальных органов управления за отчетный период.

2.2. Степень исполнения государственного задания по объему и качеству

В 95% образовательных организаций за 2022 год государственное задание по объему и качеству исполнено на 100%. Исключением являются КОГОБУ СШ пгт Нижнеивкино Куменского района, КОГОБУ СШ с УИОП пгт Юрья, КОГОБУ СШ с. Лаж Лебяжского района, КОГОБУ ШИОВЗ пгт Кумены, КОГОБУ ШИ ОВЗ с. Удмуртский Сурвай Унинского района, КОГПОАУ «Савальский политехнический техникум», в которых степень исполнения государственного задания составляет 95-99%. В КОГОБУ СШ с УИОП пгт Кильмезь процент выполнения государственного задания за отчетный период составил менее 95%.

2.3. Количество обучающихся на одного педагогического работника (учитывая совместителей)

В КОГОАУ «Кировский физико-математический лицей», КОГОАУ «Вятский технический лицей», КОГОБУ СШ с УИОП пгт Тужа, КОГОБУ СШ пгт Нижнеивкино Куменского района, КОГОБУ СШ пгт Подосиновец, КОГОБУ СШ с. Сорвижи Арбажского, КОГОБУ СШ с УИОП пгт Уни, КОГОБУ СШ с. Красное Даровского района количество обучающихся на 1 педагогического работника (учитывая совместителей) ниже среднего показателя (12,93) не более чем на 10% и составляет 11,63-12,92 обучающихся на 1 педагогического работника. В КОГОБУ «Центр дистанционного обучения детей», КОГОБУ СШ пгт Опарино, КОГОАУ «Вятской гуманитарной гимназии с углубленным изучением английского языка», КОГОБУ СШ с. Ошлань Богородского района, КОГОАУ СШ с. Ныр Тужинского района, КОГОБУ СШ с. Архангельское Немского района, КОГОБУ ОШ с. Русские Краи Кикнурского района, КОГОБУ СШ с. Лаж Лебяжского района, КОГОАУ «Кировский кадетский корпус имени Героя Советского Союза А.Я. Опарина», КОГОБУ ОШ д. Первые Бобровы Даровского района, КОГОБУ ОШ с. Юма Свечинского района, КОГОБУ СШ с. Верхосунье Сунского района такой показатель ниже среднего (12,93) больше чем на 10% и составляет менее 11,63 обучающихся на 1 педагогического работника.

В КОГПОАУ «Вятский электромашиностроительный техникум», КОГПОБУ «Слободской колледж педагогики и социальных отношений», КОГПОАУ «Куменский аграрно-технологический техникум», КОГПОБУ «Нолинский техникум механизации сельского хозяйства», КОГПОБУ «Кировский технологический колледж», КОГПОАУ «Вятский торгово-промышленный техникум», КОГПОАУ «Яранский технологический техникум», КОГПОБУ «Вятский аграрно-промышленный техникум», КОГПОБУ «Санчурский социально-экономический техникум», КОГПОБУ

«Яранский аграрный техникум» количество обучающихся на 1 педагогического работника (учитывая совместителей) также ниже среднего показателя (13,87), но не более 10% и составляет 12,48-13,86 обучающихся на 1 педагогического работника. У КОГПОАУ «Нолинский политехнический техникум», КОГПОАУ «Сосновский судостроительный техникум» данный показатель ниже среднего (13,87) больше чем на 10% и составляет менее 12,48 обучающихся на 1 педагогического работника.

В КОГОбУ ШИ ОВЗ пгт Демьяново Подосиновского района, КОГОбУ ШИ ОВЗ с. Цепочкино Уржумского района, КОГОбУ ШИ ОВЗ №1 г. Белая Холуница, КОГОбУ ШИ ОВЗ п. Торфяной Оричевского района, КОГОбУ ШИ ОВЗ №2 г.Нолинска, КОГОбУ ШОВЗ «Хрусталик» г. Кирова количество обучающихся на 1 педагогического работника (учитывая совместителей) также ниже среднего показателя (3,60), но не более чем на 10% и составляет 3,24-3,59 обучающихся на 1 педагогического работника. В КОГОбУ ШИ ОВЗ п. Светлополянска Верхнекамского района, КОГОбУ ШИ ОВЗ пгт Кикнур, КОГОбУ ШИ ОВЗ пгт Арбаж, КОГОбУ ШИ ОВЗ с. Залазна Омутнинского района, КОГОбУ ШИ ОВЗ с. Успенское Слободского района, КОГОбУ ШИ ОВЗ с. Удмуртский Сурвай Унинского района количество обучающихся на 1 педагогического работника ниже среднего показателя больше чем на 10% и составило менее 3,24 обучающихся на 1 педагогического работника.

В КОГОбУ для детей-сирот «Детский дом «Надежда» ОВЗ г. Кирова», КОГОбУ для детей-сирот «Спицынский детский дом» п. Ленинская Искра Котельничского района, КОГОбУ «Детский дом с. Спас-Талица Оричевского района», КОГОбУ «Детский дом пгт Тужа» количество обучающихся на 1 педагогического работника (учитывая совместителей) также ниже среднего показателя (2,80), но не более 10% и составило 2,52-2,79 обучающихся на 1 педагогического работника.

В КОГАУ ДО «Центр творчества на Спасской», КОГАУ ДО «Центр детского и юношеского туризма и экскурсий» количество обучающихся на 1 педагогического работника (учитывая совместителей) также ниже среднего показателя (53,22), не более 10% и составляет 47,89-53,21 обучающихся на 1 педагогического работника. У КОГОАУ ДО «Региональный центр военно-патриотического воспитания «Патриот»» данный показатель ниже среднего (53,22) больше чем на 10% и составил менее 47,89 обучающихся на 1 педагогического работника

2.4. Доля работников, относимых к основному персоналу

У 26,2% общеобразовательных организаций доля работников, относимых к основному персоналу (учитывая совместителей), ниже среднего показателя не более чем на 10%, и составляет 53-62,9%: КОГОАУ «Вятский многопрофильный лицей» г. Вятские Поляны, КОГОАУ «Кировский экономико-правовой лицей», КОГОАУ «Кировский физико-математический лицей», КОГОбУ «Лицей г. Советска», КОГОАУ «Гимназия г. Уржума», КОГОбУ СШ с УИОП пгт Тужа, КОГОбУ СШ пгт Лёвинцы Оричевского района, КОГОбУ СШ с УИОП г. Омутнинска, КОГОбУ СШ пгт Свеча, КОГОбУ СШ с УИОП пгт Кикнур, КОГОбУ СШ г. Орлова, КОГОбУ ОШ с.

Русские Краи Кикнурского района, КОГОБУ СШ с УИОП пгт Фаленки, КОГОБУ СШ с. Сорвижи Арбажского района, КОГОАУ «Кировский кадетский корпус имени Героя Советского Союза А.Я. Опарина», КОГОБУ СШ с. Красное Даровского района. В 6,6% образовательных организациях доля работников, относимых к основному персоналу (учитывая совместителей), ниже среднего показателя более чем на 10%: КОГОБУ СШ с. Архангельское Немского района, КОГОБУ СШ с. Лаж Лебяжского района, КОГОБУ ОШ с. Юма Свечинского района, КОГОБУ СШ с. Верхосунье Сунского района (средний показатель составляет 63%).

В 13,8% общеобразовательных организациях для обучающихся с ОВЗ значение показателя ниже среднего не более чем на 10% и составляет 50-59,9%: КОГОБУ ШИ ОВЗ пгт Пижанка, КОГОБУ ШИ ОВЗ №1 г. Белая Холуница, КОГОБУ ШИ ОВЗ п. Торфяной Оричевского района, КОГОБУ ШИ ОВЗ с. Успенское Слободского района, (средний показатель – 60%).

В 32,4% профессиональных образовательных организациях значение показателя ниже среднего не более чем на 10% и составляет 38-48,9%: КОГПОАУ «Колледж промышленности и автомобильного сервиса», КОГПОБУ «Вятский автомобильно-промышленный колледж», КОГПОБУ «Слободской колледж педагогики и социальных отношений», КОГПОАУ «Нолинский политехнический техникум», КОГПОБУ «Орлово-Вятский сельскохозяйственный колледж», КОГПОАУ «Вятский торгово-промышленный техникум», КОГПОАУ «Орловский колледж педагогики и профессиональных технологий», КОГПОАУ «Яранский технологический техникум», КОГПОБУ «Индустриально-педагогический колледж г. Советска», КОГПОБУ «Слободской технологический техникум», КОГПОАУ «Техникум промышленности и народных промыслов г. Советска». В 11,8% профессиональных образовательных организаций доля работников, относимых к основному персоналу (учитывая совместителей), ниже среднего показателя более чем на 10% и составляет менее 38%: КОГПОБУ «Нолинский техникум механизации сельского хозяйства», КОГПОБУ «Санчурский социально-экономический техникум», КОГПОБУ «Яранский аграрный техникум», КОГПОАУ «Сосновский судостроительный техникум», (средний показатель – 49%).

В 16,7% организациях дополнительного образования значение показателя ниже среднего более чем на 10% доля педагогических работников, относимых к основному персоналу (учитывая совместителей) составляет 42% и менее.

В 100% общеобразовательных организаций для детей-сирот и детей, оставшихся без попечения родителей, общеобразовательных организациях при УФСИН и организациях дополнительного профессионального образования доля педагогических работников, относимых к основному персоналу равна или более среднего показателя, соответствующего типу образовательной организации.

2.5. Участие педагогов в профессиональных конкурсах

У 95,8% ОГОО педагоги принимают активное участие в профессиональных конкурсах областного уровня и выше. Педагогические

работники отдельных образовательных организаций пассивно относятся к этому направлению и не представляли опыт работы в 2022 году на областном уровне (КОГОбУ СШ с. Верхосунье Сунского района, КОГОбУ ШОВЗ «Хрусталик» г. Кирова, КОГОбУ ШИ ОВЗ с. Успенское Слободского района, КОГБу «Детский дом пгт Тужа», КОГОбУ для детей-сирот «Детский дом г. Нолинска», КОГОАУ ДПО «Центр профессиональной подготовки и повышения квалификации кадров»).

2.6. Доля педагогических работников, аттестованных на квалификационные категории

Немаловажным в эффективности работы образовательной организации является педагогический коллектив работников, имеющих квалификационные категории.

Только у 28,7% ОГОО доля педагогических работников, аттестованных на квалификационные категории, составляет 80% и более от общего количества педагогических работников. В 47,6% образовательных организаций доля педагогических работников, аттестованных на квалификационные категории, составляет 60-79%. Хотя этот критерий является одним из факторов повышения социального статуса педагогических работников.

2.7. Доля педагогических работников, имеющих ученую степень, звание

В КОГОАУ ДПО «Институт развития образования Кировской области» доля педагогических работников, имеющих ученую степень и звание, составляет 52,4% от общего числа педагогических работников.

2.8. Доля педагогических работников, имеющих специальное (дефектологическое) образование (учитывая совместителей)

У 45% образовательных организаций для детей с ОВЗ доля педагогических работников, имеющих специальное (дефектологическое) образование, равна или выше среднего показателя (средний показатель – 42%). В 42% образовательных организаций для детей-сирот доля педагогических работников, имеющих специальное (дефектологическое) образование, равна или выше среднего показателя (средний показатель – 17%).

2.9. Доля педагогических работников в возрасте до 35 лет

Одним из приоритетных направлений развития образования является привлечение в образовательные организации молодых педагогов. У 46% ОГОО доля педагогических работников в возрасте до 35 лет (учитывая совместителей) равна или больше среднего показателя по региону. Значение показателя ниже среднего значения, но не более чем на 10% отмечено в 26,2% общеобразовательных организаций (средний показатель – 13%), 27,6% образовательных организаций для детей с ОВЗ, (средний показатель – 14%), 47,1% образовательных организаций для детей-сирот (средний показатель – 19%), 32,4% профессиональных образовательных организаций (средний показатель – 22%).

2.10. Доля привлеченных средств в общем бюджете организации

За 2022 год у 52% образовательных организаций сумма привлеченных средств в общий бюджет организации составила более 2%. В 27,9% общеобразовательных организаций, 85,3% профессиональных образовательных

организаций, 100% организаций дополнительного образования, 50% образовательных организаций для детей-сирот и детей, оставшихся без попечения родителей, 100% организаций дополнительного профессионального образования за отчетный период привлекли в общий бюджет организации внебюджетные средства на сумму более 2%. Данный показатель не применяется к образовательным организациям для детей с ОВЗ и общеобразовательным организациям при УФСИН.

2.11. Отсутствие замечаний по качеству и срокам представления установленной отчетности организации

99% областных государственных образовательных организаций за 2022 год отметили отсутствие замечаний по качеству и срокам предоставления установленной отчетности. Наличие замечаний отмечено в отчете КОГОбУ ШИ ОВЗ с. Удмуртский Сурвай Унинского района.

2.12. Отсутствие просроченной кредиторской задолженности

В 99% областных государственных образовательных организациях за 2022 год отсутствовала просроченная кредиторская задолженность. Просроченная кредиторская задолженность отмечена в отчете КОГОАУ ДПО «Институт развития образования Кировской области».

2.13. Доля педагогических работников, прошедших повышение квалификации в течение последних трех лет

В соответствии с Федеральным законом от 29.12.2012 № 273-ФЗ «Об образовании в Российской Федерации» педагогические работники должны проходить повышение квалификации не реже, чем 1 раз в 3 года.

ОГОО выполняют требования федерального законодательства в части повышения квалификации педагогическими работниками. За 2022 год в 132 (91%) образовательных организаций повышение квалификации прошло 90-100% педагогических работников, 12 (8,3%) образовательных организаций указали, что у них прошли повышение квалификации от 70 до 89 % педагогических работников.

2.14. Доля детей-сирот и детей, оставшихся без попечения родителей, переданных в семьи граждан (за исключением временно передаваемых)

В КОГОбУ ШИ ОВЗ №1 г. Кирова, КОГОбУ для детей-сирот «Детский дом г. Нолинска» доля детей-сирот и детей, оставшихся без попечения родителей, переданных в семьи граждан, составляет до 10% от общей численности детей в образовательной организации.

2.15. Наличие в образовательной организации плана развития кадрового потенциала, в т.ч. устранения дефицита кадров (начиная с 2020 года)

В 96% областных государственных образовательных организациях в 2022 году был разработан и принят к исполнению план развития кадрового потенциала. Однако план не был принят в КОГОбУ СШ с. Верхосунье Сунского района, КОГОбУ ШИ ОВЗ с. Удмуртский Сурвай Унинского района, КОГОбУ для детей-сирот «Детский дом г. Нолинска, КОГОбУ ДО «Дворец Творчества «Мемориал»», КОГОАУ ДО «Региональный центр военно-патриотического воспитания «Патриот»».

3. Критерий «Информационная открытость организации»

3.1. Соответствие официального сайта образовательной организации в сети «Интернет» требованиям законодательства

В соответствии со статьей 29 Федерального закона от 29.12.2012 № 273-ФЗ «Об образовании в Российской Федерации» образовательные организации формируют открытые и общедоступные информационные ресурсы, содержащие информацию об их деятельности, и обеспечивают доступ к таким ресурсам посредством размещения их в информационно-телекоммуникационных сетях, в том числе на официальном сайте образовательной организации в сети «Интернет». Информация и документы подлежат размещению на официальном сайте образовательной организации в сети «Интернет» и обновлению в течение десяти рабочих дней со дня их создания, получения или внесения в них соответствующих изменений.

У КОГОБУ СШ г. Мураши, КОГОБУ СШ пгт Демьяново Подосиновского района, КОГОБУ ОШ с. Русские Краи Кикнурского района, КОГОБУ СШ с УИОП пгт Юрья, КОГОБУ СШ с. Верхосунье Сунского района, КОГОБУ ШИ ОВЗ с. Цепочкино Уржумского района, КОГОБУ ШОВЗ г. Вятские Поляны, КОГОБУ ШИ ОВЗ с. Успенское Слободского района, КОГПОАУ «Техникум промышленности и народных промыслов г. Советска», КОГОБУ ДО «Дворец Творчества «Мемориал»», КОГОАУ ДПО «Центр профессиональной подготовки и повышения квалификации кадров» сайты соответствуют требованиям законодательства, но обновляется нерегулярно (в частности, не размещаются в установленные сроки документы, регламентирующие деятельность организации).

3.2. Актуальность материалов организации на сайте www.bus.gov.ru

95,2% областных государственных образовательных организаций Кировской области представили на сайте www.bus.gov.ru информацию в полном объеме, т.е. данным вопросам уделяется должное внимание со стороны администрации ОГОО. Однако КОГОБУ СШ пгт Демьяново Подосиновского района, КОГОБУ СШ с УИОП пгт Юрья, КОГОБУ ШИ ОВЗ п. Торфяной Оричевского района, КОГОБУ ШИ ОВЗ с. Успенское Слободского района, КОГОБУ для детей сирот ШИ ОВЗ с. Бурмакино Кирово-Чепецкого района, КОГПОБУ «Яранский аграрный техникум», КОГПОАУ «Техникум промышленности и народных промыслов г. Советска» хотя и разместили актуальную информацию на указанном сайте, но сделали это несвоевременно и/или не в полном объеме, а также имеются незначительные замечания по размещенной информации.

3.3. Наличие публичной отчетности организации

89,7% областных государственных образовательных организаций Кировской области разместили отчет о результатах самообследования за отчетный период и информацию об открытых закупках, за исключением КОГОБУ СШ г. Мураши, КОГОБУ СШ пгт Демьяново Подосиновского района, КОГОБУ СШ с. Сорвижи Арбажского района, КОГОБУ СШ с УИОП г. Зуевка, КОГОБУ ШИ ОВЗ г. Малмыжа, КОГОБУ ШИ ОВЗ с. Успенское Слободского района, КОГОБУ для детей-сирот «Детский дом г. Нолинска»,

КОГПОБУ «Яранский аграрный техникум», КОГПОАУ «Техникум промышленности и народных промыслов г. Советска» (на официальных сайтах данная информация об открытых закупках отсутствует). Информация об открытых закупках и отчет о результатах самообследования за отчетный период не был размещен на официальном сайте у следующих организаций: КОГОВУ Лицей №9 г. Слободского, КОГОВУ СШ с УИОП пгт Юрья, КОГОВУ СШ с. Верхосунье Сунского района, КОГОВУ для детей сирот ШИ ОВЗ с. Бурмакино Кирово-Чепецкого района.

4. Критерий «Качество образовательной, воспитательной и социокультурной деятельности обучающихся»

4.1. Правонарушения, обучающихся в отчетном периоде

Правонарушения за отчетный период отсутствуют лишь у 34,4% общеобразовательных организаций, 44,8% образовательных организаций для детей с ОВЗ, 75% образовательных организаций для детей-сирот, 26,5% профессиональных образовательных организаций.

4.2. Доля обучающихся (воспитанников), систематически участвующих в спортивно-оздоровительных мероприятиях образовательной организации

У 95,6% образовательных организаций доля обучающихся (воспитанников), систематически участвующих в спортивно-оздоровительных мероприятиях образовательной организации, составляет более 60%. Исключение составляют следующие образовательные организации (КОГОВУ СШ пгт Лебяжье, КОГОВУ СШ с. Верхосунье Сунского района, КОГОВУШ ОВЗ № 50 г. Кирова, КОГОВУ для детей-сирот «Детский дом г. Нолинска», КОГПОАУ «Савальский политехнический техникум», КОГПОБУ «Зуевский механико-технологический техникум»), в которых доля обучающихся (воспитанников), систематически участвующих в спортивно-оздоровительных мероприятиях, составляет от 50 до 60%.

4.3. Доля обучающихся, систематически участвующих в мероприятиях организации, направленных на социализацию обучающихся

Диапазон от 50% до 60% обучающихся, систематически участвующих в мероприятиях организации, направленных на социализацию, отмечен у КОГОВУ СШ с. Лаж Лебяжского района. Менее 50% обучающихся, систематически участвующих в мероприятиях, направленных на социализацию обучающихся, отмечено в КОГОВУ СШ с. Верхосунье Сунского района, КОГОВУ для детей-сирот «Детский дом г. Нолинска».

В 97,2% образовательных организаций доля обучающихся, систематически участвующих в мероприятиях организации, направленных на социализацию, составляет более 60%.

4.4. Наличие действующих музея, театра, художественной студии и т.п.

В 93% ОГОО функционируют музеи, театры, художественные студии. У отдельных образовательных организаций отсутствуют музеи, театры, художественные студии (в частности, КОГОВУ СШ пгт Нижнеивкино

Куменского района, КОГОБУ СШ с УИОП пгт Афанасьево, КОГОБУ СШ г. Орлова, КОГОБУ СШ пгт Суна, КОГОБУ СШ с УИОП пгт Уни, КОГОБУ СШ с. Верхосунье Сунского района, КОГОБУ для детей-сирот ШИ ОВЗ с. Бурмакино Кирово-Чепецкого района, КОГОБУ для детей-сирот «Детский дом г. Нолинска», КОГПОАУ «Сосновский судостроительный техникум»).

4.5. Участие обучающихся в общественно-значимых социальных проектах, волонтерском движении (не менее 4-х в течение года)

Обучающиеся 94,9% областных государственных образовательных организаций, в 2022 году принимали активное участие в общественно-значимых социальных проектах, волонтерском движении. В отдельных образовательных организациях отсутствуют обучающиеся, принимающие участие в общественно-значимых социальных проектах, волонтерском движении (не менее 4-х в течение года) (в частности, у КОГОБУ СШ с УИОП г. Зуевка, КОГОБУ СШ с. Верхосунье Сунского района, КОГОБУ для детей-сирот «Детский дом г. Нолинска», КОГОБУ ДО «Дворец творчества «Мемориал»», КОГОАУ ДО «Центр технического творчества», КОГАОУ ДО «Центр дополнительного образования одаренных школьников»).

4.6. Участие обучающихся в конкурсах, смотрах, олимпиадах регионального уровня и выше

В 100% областных государственных образовательных организациях за 2022 год есть обучающиеся, принимавшие участие в конкурсах, смотрах, олимпиадах регионального уровня и выше.

4.7. Доля обучающихся с ОВЗ, охваченных психолого-педагогическим сопровождением

В 96,6% образовательных организаций для детей с ОВЗ, 100% образовательных организаций для детей-сирот и КОГОБУ «Центр дистанционного образования детей» доля обучающихся с ОВЗ, охваченных психолого-педагогическим сопровождением, составляет более 60%. В КОГОБУ ШОВЗ г. Вятские Поляны доля обучающихся с ОВЗ, охваченных психолого-педагогическим сопровождением, составляет менее 50 %.

4.8. Доля воспитанников, охваченных досуговой деятельностью, организованной учреждением

В 100% образовательных организаций для детей-сирот доля воспитанников, охваченных досуговой деятельностью, организованной учреждением, составляет более 60%.

4.9. Доля воспитанников, охваченных летним отдыхом и комплексным оздоровлением

У 100% организаций для детей-сирот доля воспитанников, охваченных летним отдыхом и комплексным оздоровлением, составляет более 60%.

4.10. Доля выпускников очной формы, трудоустроившихся по полученной специальности (профессии) в течение календарного года, следующего за годом выпуска

В 91,2% профессиональных образовательных организаций доля выпускников очной формы, трудоустроившихся по полученной специальности (профессии) в течение календарного года, следующего

за годом выпуска, равен или выше среднего показателя (средний показатель 90%). Исключение составляют КОГПОАУ «Савальский политехнический техникум», КОГПОБУ «Вятский аграрно-промышленный техникум», КОГПОАУ «Техникум промышленности и народных промыслов г. Советска»), где доля выпускников очной формы, трудоустроившихся по полученной специальности (профессии) в течение календарного года, следующего за годом выпуска, ниже среднего показателя не более, чем на 10%.

4.11. Численность обучающихся, трудоустроенных в каникулярный период

У 75,4% общеобразовательных организаций обучающиеся трудоустроены в каникулярный период. В КОГОбУ «Центр дистанционного образования детей», КОГОбАУ «Гимназия г. Уржума», КОГОбАУ СШ г. Лузы, КОГОбУ СШ с УИОП г. Омутнинска, КОГОбУ СШ с УИОП пгт Кикнур, КОГОбУ СШ с УИОП пгт Кильмезь, КОГОбУ СШ с УИОП пгт Богородское, КОГОбУ СШ с УИОП пгт Фаленки, КОГОбУ СШ с. Сорвижи Арбажского района, КОГОбУ ОШ с. Юма Свечинского района, КОГОбУ СШ с УИОП г. Зуевка в каникулярный период было трудоустроено от 5 до 10% обучающихся. Трудоустройство обучающихся не проводилось в КОГОбАУ «Вятский технический лицей», КОГОбУ ОШ д. Первые Бобровы Даровского района, КОГОбУ СШ с. Красное Даровского района, КОГОбУ СШ с. Верхосунье Сунского района.

5. Критерий «Качество образовательных результатов»

5.1. Доля обучающихся, освоивших образовательные программы

У 69,9% образовательных организаций доля обучающихся, освоивших образовательные программы, составляет 100%. В следующих организациях: КОГОбАУ «Вятский многопрофильный лицей» г. Вятские Поляны, КОГОбУ «Центр дистанционного обучения детей», КОГОбУ СШ пгт Оричи, КОГОбУ СШ с УИОП пгт Санчурск, КОГОбУ СШ пгт Вахруши Слободского района, КОГОбАУ «Вятская гуманитарная гимназия с углубленным изучением английского языка», КОГОбАУ СШ г. Лузы, КОГОбУ СШ г. Мураши, КОГОбУ СШ пгт Верхошижемье, КОГОбУ СШ пгт Кумены, КОГОбУ СШ пгт Нижнеивкино Куменского района, КОГОбУ СШ с УИОП пгт Нагорск, КОГОбУ СШ пгт Свеча, КОГОбУ СШ с УИОП г. Яранска, КОГОбУ СШ с УИОП пгт Мурыгино Юрьянского района, КОГОбУ СШ с УИОП пгт Афанасьевое, КОГОбУ СШ пгт Демьяново Подосиновского района, КОГОбУ СШ с УИОП пгт Кильмезь, КОГОбУ СШ пгт Нема, КОГОбУ СШ с УИОП г. Белой Холуницы, КОГОбУ СШ с УИОП пгт Богородское, КОГОбУ СШ с УИОП пгт Фаленки, КОГОбУ СШ пгт Лебязье, КОГОбУ СШ пгт Подосиновец, КОГОбУ ОШ с. Юма, КОГОбУ СШ с УИОП пгт Уни, КОГОбУ СШ с. Красное Даровского района, КОГОбУ СШ с. Верхосунье Сунского района, КОГОбУ ШИ ОВЗ № 1 г. Нолинска, КОГОбУ ШОВЗ г. Вятские Поляны, КОГОбУ ШИ ОВЗ с. Удмуртский Сурвай Унинского района, где доля обучающихся освоивших образовательные программы составляет от 95 до 99%.

5.2. Доля выпускников, успешно прошедших государственную итоговую аттестацию

У 90,2% образовательных организаций доля выпускников, прошедших государственную итоговую аттестацию, составляет 100%. Исключение составляют следующие организации: КОГОБУ СШ с УИОП пгт Ленинское Шабалинского района, КОГОАУ СШ г. Лузы, КОГОБУ СШ с УИОП пгт Мурыгино, КОГОБУ СШ с УИОП пгт Кильмезь, КОГОБУ СШ пгт Нема, КОГОБУ СШ с. Лаж Лебяжского района, КОГОАУ «Кировский кадетский корпус имени Героя Советского Союза А.Я. Опарина», КОГОБУ СШ с УИОП пгт Уни, КОГПОАУ «Орловский колледж педагогики и профессиональных технологий», КОГПОАУ «Техникум промышленности и народных промыслов г. Советска», где доля выпускников, прошедших государственную итоговую аттестацию, составила от 95 до 99%.

5.3. Доля выпускников, получивших диплом с отличием

В 67,6% профессиональных образовательных организациях, доля выпускников, получивших диплом с отличием, составляет 5% и более. Исключение составляют КОГПОАУ «Вятский электромашиностроительный техникум», КОГПОБУ «Кировский многопрофильный техникум», КОГПОАУ «Куменский аграрно-технологический техникум», КОГПОБУ «Нолинский техникум механизации сельского хозяйства», КОГПОАУ «Нолинский политехнический техникум», КОГПОАУ «Вятский торгово-промышленный техникум», КОГПОАУ «Кировский автодорожный техникум», КОГПОАУ «Орловский колледж педагогики и профессиональных технологий», КОГПОАУ «Яранский технологический техникум», КОГПОАУ «Сосновский судостроительный техникум», КОГПОАУ «Техникум промышленности и народных промыслов г. Советска», где доля выпускников, получивших диплом с отличием, составляет менее 5% от общего количества выпускников в профессиональной образовательной организации.

5.4. Доля обучающихся, родителей (законных представителей), удовлетворенных качеством предоставляемых услуг (по результатам внутренней оценки качества образования)

В 93,4% общеобразовательных организациях, 96,6% организациях для детей с ОВЗ, 100% профессиональных образовательных организациях, 100% образовательных организациях при УФСИН России по Кировской области, 100% организациях дополнительного образования родители (законные представители) удовлетворены качеством предоставляемых услуг более чем на 60% от общего количества опрошенных.

5.5. Доля слушателей, удовлетворенных качеством образования (по результатам внутренней оценки качества образования)

В 100% организаций дополнительного профессионального образования доля слушателей, удовлетворенных качеством образования, составляет более 60% от общего количества опрошенных.

5.6. Наличие системы отслеживания динамики индивидуальных образовательных результатов обучающихся

В 98,5% образовательных организаций разработали систему отслеживания динамики индивидуальных образовательных результатов обучающихся. Данная система отсутствует только в КОГОБУ СШ с. Верхосунье Сунского района.

5.7. Организация каникулярного образовательного отдыха, каникулярной практики

В 94% общеобразовательных организаций и организаций дополнительного образования организовали каникулярный образовательный отдых и каникулярную практику, за исключением КОГОБУ «Лицей №9 г. Слободского», КОГОБУ СШ с УИОП г. Белой Холуницы, КОГОБУ СШ пгт Лебяжье, КОГОБУ СШ с. Верхосунье Сунского района

5.8. Организована внутренняя система оценки качества образования

По результатам полученных данных за отчетный период в 137 (94,5%) образовательных организациях организована система оценки качества образования. В КОГОБУ СШ с УИОП пгт Санчурск, КОГОБУ СШ с УИОП №1 города Котельнича, КОГОБУ СШ с УИОП пгт Богородское, КОГОАУ «Кировский кадетский корпус имени Героя Советского Союза А.Я. Опарина», КОГОБУ СШ с УИОП г. Зуевка, КОГОБУ СШ с. Верхосунье Сунского района, КОГОБУ ШИ ОВЗ с. Удмуртский Сурвай Унинского района, КОГОБУ для детей-сирот «Детский дом г. Нолинска» система организована, результаты подводятся, но не анализируются.

5.9. Коэффициент участия выпускников общеобразовательных организаций в ЕГЭ

В 11,5% общеобразовательных организаций и 25% образовательных организаций для детей с ОВЗ коэффициент участия выпускников в ЕГЭ ниже 0,5.

У 24,6% общеобразовательных организаций коэффициент участия выпускников в ЕГЭ ниже 1,5.

В 63,9% общеобразовательных организаций и 75% образовательных организаций для детей с ОВЗ коэффициент участия выпускников данных организаций в ЕГЭ равен или выше 1,5.

Во всех образовательных организациях для детей-сирот коэффициент участия выпускников образовательных организаций в ЕГЭ равен выше 1,5.

6. Критерий «Инновационная деятельность»

6.1. Наличие инновационных площадок

45,9% общеобразовательных организаций, 82,8% образовательных организаций для детей с ОВЗ, 66,7% образовательных организаций для детей-сирот, 61,8% профессиональных образовательных организаций, 66,7% организациях дополнительного образования, 100% образовательных организаций при УФСИН, 50% организаций дополнительного профессионального образования не имеют статуса федеральных или региональных инновационных площадок.

В 2022 году в Кировской области в соответствии с распоряжением министерства образования Кировской области от 24.02.2022 № 229

«О региональных инновационных площадках» данный статус имели 98 организаций, из них 12 дошкольных образовательных организаций, 60 общеобразовательных организаций, 12 профессиональных образовательных организаций, 3 образовательные организации для детей-сирот, 4 организации для детей с ОВЗ, 1 организация дополнительного профессионального образования, 5 организаций дополнительного образования, 1 ресурсно-информационный центр.

Также в 2022 году в Кировской области в соответствии с приказом Министерства просвещения Российской Федерации от 30.12.2021 № 1036 «О федеральных инновационных площадках» данный статус имеет КОГОАУ ДПО «Институт развития образования Кировской области».

В соответствии с заключенными договорами о сотрудничестве статус федеральных инновационных площадок имели следующие образовательные организации: КОГОАУ «Вятский многопрофильный лицей» г. Вятские Поляны, КОГОАУ «Кировский физико-математический лицей», КОГОАУ «Вятский технический лицей», КОГОБУ СШ с УИОП пгт Тужа, КОГОБУ СШ г. Мураши, КОГОБУ ШИ ОВЗ г. Советска, КОГОБУ ШИ ОВЗ № 1 г. Нолинска, КОГОБУ для детей-сирот «Детский дом «Надежда»» г. Кирова, КОГПОБУ «Кировский лесопромышленный колледж», КОГПОБУ «Кировский авиационный техникум», КОГПОБУ «Кировский педагогический колледж», КОГПОАУ «Вятский электромашиностроительный техникум», КОГПОБУ «Кировский многопрофильный техникум».

6.2. Представление опыта работы инновационных площадок на уровне образовательного округа, на областном уровне, на федеральном уровне

Все областные государственные образовательные организации, имеющие статус инновационной площадки, в 2022 году представляли опыт работы на уровне не ниже окружного.

Вызывает сомнение заполнение образовательными организациями показателя «Наличие инновационных площадок, созданных в соответствии с приказами федеральных или региональных органов».

При перепроверке поступившей информации было выявлено, что ряд областных государственных образовательных организаций, показавших значение показателя >0 баллов, не имеют статуса федеральной или региональной инновационной площадки (максимальный балл за наличие статуса региональной инновационной площадки = 1, федеральной инновационной площадки = 2).

Ежегодно министерством образования Кировской области издается распоряжение о присвоении статуса региональной инновационной площадки образовательной организации.

7. Критерий «Обеспечение условий безопасности и условий охраны труда»

7.1. Создана служба по охране труда и технике безопасности

По результатам полученных данных в 10 образовательных организациях не создана служба по охране труда и технике безопасности (КОГОбУ СШ с УИОП г. Белой Холуницы, КОГОбУ СШ пгт Суна, КОГОбУ СШ с. Верхосунье Сунского района, КОГОбУШ ОВЗ № 50 г. Кирова, КОГОбУ ШИ ОВЗ с. Удмуртский Сурвай Унинского района, КОГОбУ для детей-сирот «Детский дом г. Нолинска», КОГПОбУ «Слободской колледж педагогики и социальных отношений»).

7.2. Наличие плана мероприятий, обеспечивающего безопасность организации в соответствии с паспортом безопасности

99,3% областных государственных образовательных организации имеют план мероприятий, обеспечивающий безопасность организации, за исключением КОГОАУ «Гимназия №1 г. Кирово-Чепецка».

7.3. Отсутствие чрезвычайных ситуаций (пожары, нарушения системы жизнеобеспечения) в течение трех лет

По результатам полученных данных за отчетный период чрезвычайных ситуации в областных государственных образовательных организациях не было.

7.4. Отсутствие травматизма участников образовательных отношений

В 19 общеобразовательных организациях (31,1%), в 3 образовательных организациях для детей с ОВЗ (10,3%), 3 профессиональных образовательных организациях (8,8%) за отчетный период произошли случаи травматизма участников образовательных отношений.

7.5. Проведение в полном объеме перечня инструктажей по ТБ и ОТ

По результатам полученных данных во всех областных государственных образовательных организациях (за исключением КОГОбУ ШИ ОВЗ № 1 г. Нолинска) в полном объеме проводились инструктажи по технике безопасности и охране труда.

Необходимо отметить, что каждая образовательная организация должна регулярно проходить проверки по выполнению требований охраны труда. Каждый год должна проводиться паспортизация санитарно-технического состояния зданий.

Образовательным организациям также рекомендуется иметь план мероприятий, обеспечивающий безопасность организации в соответствии с паспортом безопасности.

Из Таблицы 3 видно, что эффективность деятельности ОГОО по округам и типам общеобразовательных организаций, подведомственных министерству образования Кировской области, за 2022 год составила 80% (в 2021 г. – 82,1%, 2020 г. – 80,6%, 2019 г. – 79,4%, 2018 г. – 80,4%), профессиональных образовательных организаций – 85,8% (в 2021 г. – 85,6%, 2020 г. – 85,8%, 2019 г. – 86,9%, 2018 г. – 82,2%), организаций дополнительного образования детей – 80,8% (в 2021 г. – 81,1%, 2020 г. – 76,9%, 2019 г. – 77%, 2018 г. – 76,6%),

образовательных организаций для детей с ОВЗ – 82,8% (в 2021 г. – 84,8%, 2020 г. – 85,4%, 2019 г. – 82,6%, 2018 г. – 82%), образовательных организаций для детей-сирот и детей, оставшихся без попечения родителей – 82,2% (в 2021 г. – 81%, 2020 г. – 82,2%, 2019 г. – 78,9%, 2018 г. – 73,6%), образовательных организаций при УФСИН России по Кировской области – 84,3% (в 2021 г. – 85,5%, 2020 г. – 83,6%, 2019 г. – 78,6%, 2018 г. – 78,9%), организациях дополнительного профессионального образования – 83,7% (в 2021 г. – 85,6%, 2020 г. – 78,9%, 2019 г. – 76,7%, 2018 г. – 95%).

Таблица 3. Эффективность деятельности ГОО по округам и типам образовательных организаций

№	Образовательные округа	Год	Областные государственные образовательные организации, в %						
			ОО	ПОО	ОДО	ОО для детей с ОВЗ	ОО для детей-сирот	ОО при УФСИН	ДПО
1.	Восточный	2022	82,1	87,8	–	83,8	–	–	–
		2021	84,5	86,8	–	83,1	–	–	–
		2020	83,1	85,8	–	83,9	–	–	–
		2019	81,7	89,5	–	83,3	–	71,8	–
		2018	85,9	85,1	–	75,7	–	85,4	–
2.	Западный	2022	80,2	88,6	–	83	87,1	84,3	–
		2021	79,6	91,5	–	84,2	86,6	85,5	–
		2020	80	91,8	–	83,6	86,7	83,6	–
		2019	77,5	89,6	–	78,1	84,3	85,5	–
		2018	83,9	90,1	–	80,7	82,3	94,5	–
3.	Кировский	2022	81,3	91,1	80,8	82,8	84,6	–	83,7
		2021	82,8	88,8	81,1	82,5	82,6	–	85,6
		2020	81,7	88	76,9	85,5	80,1	–	78,9
		2019	80,5	89,3	77	82,2	81,3	85,5	76,7
		2018	80,5	90,4	76,6	83,6	82,9	88,2	95
4.	Северо-Западный	2022	80,7	–	–	85,9	82,7	–	–
		2021	80	–	–	87,7	82,7	–	–
		2020	75,9	–	–	91	82,7	–	–
		2019	73,5	–	–	83,6	81,3	–	–
		2018	78,7	–	–	83,6	68,2	–	–
5.	Северный	2022	82,5	83,8	–	70,6	82,5	–	–
		2021	83,8	83,1	–	86,8	77,5	–	–
		2020	82,7	84,6	–	86,1	77,5	–	–
		2019	84,2	83,1	–	87,6	76,1	–	–
		2018	87,5	87,5	–	88,8	78,8	–	–
6.	Юго-Восточный	2022	84,4	85,1	–	84,8	79	–	–
		2021	85	84,3	–	86,3	77,4	–	–
		2020	82,2	82,1	–	83,9	81,9	–	–
		2019	82,1	84,3	–	81,6	73,4	–	–
		2018	86,7	88,9	–	78,3	80,7	–	–
7.	Юго-Западный	2022	82,3	78,2	–	88,9	77,2	–	–
		2021	81,9	81,6	–	87,7	70,7	–	–
		2020	80,2	81,4	–	87,1	77,3	–	–

		2019	79,2	82,5	–	85,4	72,3	–	–
		2018	84,7	87,8	–	83,5	53	–	–
	ИТОГО:	2022	80	85,8	80,8	82,8	82,2	84,3	83,7
		2021	82,1	85,6	81,1	84,8	81	83,8	85,6
		2020	80,6	85,8	76,9	85,4	82,2	83,6	78,9
		2019	79,4	86,9	77	82,6	78,9	78,6	76,7
		2018	80,4	82,2	76,6	82	73,6	78,9	95

В результате проведенной оценки эффективности **высокие результаты** (более 85%) показали следующие образовательные организации:

– общеобразовательные организации: КОГОАУ «Гимназия № 1 г. Кирово-Чепецка» (**повторно**), КОГОАУ «Кировский экономико-правовой лицей» (**повторно**), КОГОАУ «Лицей естественных наук» (**повторно**), КОГОАУ «Вятский многопрофильный лицей» г. Вятские Поляны (**повторно**), КОГОАУ «Кировский физико-математический лицей» (**повторно**), КОГОбУ Лицей г. Советска (**повторно**), КОГОбУ «Центр дистанционного обучения детей» (**повторно**), КОГОАУ «Вятский технический лицей» (**повторно**), КОГОбУ СШ пгт Оричи, КОГОбУ СШ пгт Арбаж, КОГОбУ СШ пгт Опарино, КОГОАУ «Гимназия г. Уржума» (**повторно**), КОГОбУ СШ с УИОП пгт Пижанка, КОГОбУ СШ с УИОП пгт Санчурск (**повторно**), КОГОбУ СШ пгт Вахруши Слободского района (**повторно**), КОГОбУ СШ пгт Даровской (**повторно**), КОГОбУ СШ с УИОП пгт Ленинское Шабалинского района (**повторно**), КОГОбУ СШ с УИОП г. Нолинска, КОГОАУ «Вятская гуманитарная гимназия с углубленным изучением английского языка» (**повторно**), КОГОАУ СШ г. Лузы (**повторно**), КОГОбУ «Лицей г. Малмыжа», КОГОбУ «Лицей № 9 г. Слободского» (**повторно**), КОГОбУ СШ с УИОП пгт Тужа (**повторно**), КОГОбУ СШ г. Мураши, КОГОбУ СШ с УИОП г. Кирс Верхнекамского района (**повторно**);

– профессиональные образовательные организации: КОГПОбУ «Кировский лесопромышленный колледж» (**повторно**), КОГПОбУ «Кировский педагогический колледж» (**повторно**), КОГПОбУ «Кировский авиационный техникум» (**повторно**), КОГПОбУ «Колледж промышленности и автомобильного сервиса» (**повторно**), КОГПОбУ «Вятско-Полянский механический техникум» (**повторно**), КОГПОбУ «Кировский сельскохозяйственный техникум имени дважды Героя Социалистического Труда А.Д. Червякова» (**повторно**), КОГПОбУ «Омутнинский колледж педагогики и профессиональных отношений» (**повторно**), КОГПОбУ «Вятский электромашиностроительный техникум» (**повторно**), КОГПОбУ «Кировский технологический колледж пищевой промышленности» (**повторно**), КОГПОбУ «Кировский многопрофильный техникум» (**повторно**), КОГПОбУ «Вятский железнодорожный техникум» (**повторно**), КОГПОбУ «Вятский автомобильно-промышленный колледж» (**повторно**), КОГПОбУ «Вятский колледж профессиональных технологий, управления и сервиса», КОГПОбУ «Слободской колледж педагогики и социальных отношений» (**повторно**), КОГПОбУ «Куменский аграрно-технологический техникум», КОГПОбУ

«Нолинский техникум механизации сельского хозяйства» **(повторно)**, КОГПОАУ «Нолинский политехнический техникум», КОГПОБУ «Кировский технологический колледж» **(повторно)**, КОГПОБУ «Орлово-Вятский сельскохозяйственный колледж» **(повторно)**, КОГПОАУ «Вятский торгово-промышленный техникум», КОГПОАУ «Кировский автодорожный техникум», КОГПОАУ «Орловский колледж педагогики и профессиональных технологий», КОГПОАУ «Савальский политехнический техникум», КОГПОАУ «Уржумский аграрно-технический техникум», КОГПОАУ «Яранский технологический техникум» **(повторно)**, КОГПОБУ «Индустриально-педагогический колледж г. Советска»;

– общеобразовательные ОО с особыми условиями обучения: школы-интернаты для обучающихся с ограниченными возможностями здоровья: КОГОбУ Кирово-Чепецкая санаторная школа-интернат, КОГОбУ «Школа-интернат для обучающихся с ограниченными возможностями здоровья г. Кирова» **(повторно)**, КОГОбУ «Школа-интернат для обучающихся с ограниченными возможностями здоровья г. Советска» **(повторно)**, КОГОбУ «Школа-интернат для обучающихся с ограниченными возможностями здоровья №1 г. Нолинска» **(повторно)**, КОГОбУ «Школа-интернат для обучающихся с ограниченными возможностями здоровья п. Светлополянска Верхнекамского района» **(повторно)**, КОГОбУ «Школа-интернат для обучающихся с ограниченными возможностями здоровья пгт Кумены», КОГОбУ «Школа для обучающихся с ограниченными возможностями здоровья №13 г. Кирова» **(повторно)**, КОГОбУ «Школа для обучающихся с ограниченными возможностями здоровья г. Кирово-Чепецка» **(повторно)**, КОГОбУ «Школа для обучающихся с ограниченными возможностями здоровья г. Сосновки Вятскополянского района», КОГОбУ «Школа-интернат для обучающихся с ограниченными возможностями здоровья пгт Демьяново Подосиновского района» **(повторно)**, КОГОбУ «Школа-интернат для обучающихся с ограниченными возможностями здоровья пгт Опарино» **(повторно)**, КОГОбУ «Школа-интернат для обучающихся с ограниченными возможностями здоровья № 3 г. Кирова», КОГОбУ «Школа-интернат для обучающихся с ограниченными возможностями здоровья г. Котельнича», КОГОбУ «Школа-интернат для обучающихся с ограниченными возможностями здоровья г. Малмыжа» **(повторно)**, КОГОбУ «Школа-интернат для обучающихся с ограниченными возможностями здоровья пгт Кикнур» **(повторно)**, КОГОбУ «Школа-интернат для обучающихся с ограниченными возможностями здоровья пгт Пижанка» **(повторно)**, КОГОбУ «Школа-интернат для обучающихся с ограниченными возможностями здоровья д. Аверины Афанасьевского района», КОГОбУ «Кирово-Чепецкая санаторная школа-интернат» **(повторно)**;

– общеобразовательные ОО с особыми условиями обучения: школы-интернаты для детей-сирот и детей, оставшихся без попечения родителей: КОГОбУ для детей-сирот «Средняя школа-интернат г. Сосновки Вятскополянского района» **(повторно)**, КОГОбУ для детей-сирот и детей, оставшихся без попечения родителей, «Детский дом «Надежда» для детей с ограниченными возможностями здоровья г. Кирова» **(повторно)**, КОГОбУ для

детей-сирот и детей, оставшихся без попечения родителей, «Школа-интернат для обучающихся с ограниченными возможностями здоровья имени Г.С. Плюснина с. Верховонданка Даровского района» (**повторно**), КОГОБУ для детей-сирот «Спицынский детский дом п. Ленинская Искра» Котельничского района (**повторно**), КОГОБУ для детей-сирот «Школа-интернат для обучающихся с ограниченными возможностями здоровья №1 г. Кирова» (**повторно**), КОГОБУ для детей-сирот и детей, оставшихся без попечения родителей «Детский дом г. Уржума»;

– организации дополнительного образования: КОГАУ ДО «Центр творчества на Спасской» (**повторно**), КОГОАУ ДО «Центр технического творчества»;

– организации дополнительного профессионального образования: КОГОАУ ДПО «Институт развития образования Кировской области» (**повторно**).

По результатам проведения оценки эффективности деятельности областных государственных образовательных организаций Кировской области выявлен перечень образовательных организаций с **признаками неэффективности деятельности за 2022 год** (организации, набравшие менее 70% от общей суммы баллов):

1. КОГОБУ СШ с. Верхосунье Сунского района.

2. КОГОБУ «Школа-интернат для обучающихся с ограниченными возможностями здоровья с. Успенское Слободского района».

3. КОГОБУ «Школа-интернат для обучающихся с ограниченными возможностями здоровья д. Удмуртский Сурвай Унинского района» (**повторно**).

4. КОГОБУ для детей-сирот и детей, оставшихся без попечения родителей «Детский дом г. Нолинска» (**повторно**).

5. КОГПОАУ «Техникум промышленности и народных промыслов г. Советска».

6. КОГОАУ ДПО «Центр профессиональной подготовки и повышения квалификации кадров».

Проведенный анализ процедуры оценки эффективности деятельности ОГОО позволяет сделать следующие выводы:

1. Количество образовательных организаций, показавших низкие результаты, за 2022 год увеличилось по сравнению с 2021 годом и составило 6 организаций (в 2021 году было 5 организаций с признаками неэффективности).

2. Обращаем внимание на то, что:

в 3 общеобразовательных организациях, 2 образовательных организациях для детей с ОВЗ, 1 профессиональной образовательной организации государственное задание в 2022 году было исполнено на 95-99%. В КОГОБУ СШ с УИОП пгт Кильмезь выполнение государственного задания за отчетный период составило менее 95%;

количество обучающихся на 1 работающего (учитывая совместителей) ниже среднего показателя у 46 образовательных организаций (19 общеобразовательных организации, 12 образовательных организаций для детей

с ОВЗ, 12 профессиональных образовательных организации, 3 образовательные организации дополнительного образования). Количество образовательных организаций в сравнении с прошлым годом выросло с 40 до 46;

выявлены неисполненные в срок предписания надзорных органов у 46 образовательных организаций (25 общеобразовательных организаций, 9 образовательных организаций для детей с ОВЗ, 3 образовательных организациях для детей-сирот и детей, оставшихся без попечения родителей, 6 профессиональных образовательных организаций, 2 организаций дополнительного образования и 1 организации дополнительного профессионального образования). Произошло уменьшение количества организаций, у которых надзорными органами были выявлены нарушения, не соответствующие требованиям законодательства, в 2021 году таких организаций было 52.

3. Только у 13 образовательных организаций отмечено, что доля педагогических работников, прошедших повышение квалификации в течение последних 3 лет, составляет менее 90 %.

4. Руководители отдельных образовательных организаций уделяют недостаточное внимание участию педагогических работников в профессиональных конкурсах (выявлено в 6 образовательных организациях). У 5 образовательных организаций отсутствует план развития кадрового потенциала (в 2021 году план отсутствовал у 7 организаций).

5. Руководители отдельных образовательных организаций предоставляют недостоверные данные при заполнении листов самооценки (например, по инновационной деятельности и государственной итоговой аттестации).

В связи с этим Институт развития образования Кировской области вносит для рассмотрения на комиссии по оценке эффективности деятельности областных государственных образовательных организаций следующие предложения:

1. Институту развития образования Кировской области:

1.1. Провести с образовательными организациями дополнительную разъяснительную работу по заполнению листов самооценки.

1.2. В срок до 01.10.2023 актуализировать методику оценки эффективности деятельности областных государственных образовательных организаций.

2. Профильным отделам министерства образования Кировской области осуществлять контроль заполнения образовательными организациями листов самооценки.

3. Руководителям областных государственных образовательных организаций с признаками неэффективности:

3.1. В срок до 01.08.2023 разработать планы мероприятий по улучшению эффективности деятельности и разместить их на своих официальных сайтах в сети Интернет.

3.2. До 01.12.2023 представить информацию о выполнении планов мероприятий по улучшению эффективности деятельности в профильные отделы министерства образования Кировской области.

РЕЙТИНГ
областных государственных общеобразовательных организаций Кировской области
по результатам проведения оценки эффективности деятельности областных государственных
образовательных организаций в 2022 году

№	Образовательный округ	Наименование образовательной организации	Критерии ОЭДОО (в баллах) в 2022 году						2022 год			2021 год		
			Соответствие деятельности организации требованиям законодательства	Качество организации процесса в образовательной организации	Информационная открытость организации	Качество образовательной, воспитательной и социокультурной деятельности обучающихся	Качество образовательных результатов	Инновационная, экспериментальная деятельность	Обеспечение условий безопасности и условий охраны труда	Итого баллов	% эффективности деятельности	Место в рейтинге	% эффективности деятельности	Место в рейтинге
1.	Кировский	Кировское областное государственное общеобразовательное автономное учреждение «Гимназия №1 г. Кирово-Чепецка»	4	23	6	16	12	2	5	68	95,77	1	94,4	1
2.	Кировский	Кировское областное государственное общеобразовательное автономное учреждение «Кировский экономико-правовой лицей»	4	23	6	16	12	2	5	68	95,77	1	91,5	3
3.	Кировский	Кировское областное государственное общеобразовательное автономное учреждение «Лицей естественных наук»	3	24	6	16	12	2	5	68	95,77	1	87,3	7

4.	Юго-Восточный	Кировское областное государственное общеобразовательное автономное учреждение «Вятский многопрофильный лицей»	4	22	6	15	11	4	5	67	94,37	2	↑	93,0	2
5.	Кировский	Кировское областное государственное общеобразовательное автономное учреждение «Кировский физико-математический лицей»	4	21	6	16	12	4	4	67	94,37	2	↑	85,9	9
6.	Юго-Западный	Кировское областное государственное общеобразовательное бюджетное учреждение «Лицей г. Советска»	4	21	6	15	12	3	5	66	92,96	3	↑	91,5	3
7.	Кировский	Кировское областное государственное общеобразовательное бюджетное учреждение «Центр дистанционного образования детей»	4	22	6	15	10	3	5	65	90,28	4	↑	87,5	6
8.	Кировский	Кировское областное государственное общеобразовательное автономное учреждение «Вятский технический лицей»	4	22	6	13	11	3	5	64	90,14	5	↓	91,5	3
9.	Западный	Кировское областное государственное общеобразовательное бюджетное учреждение «Средняя школа пгт Оричи»	4	21	6	15	11	1,5	5	63,5	89,44	6	↑	83,1	12
10.	Западный	Кировское областное государственное общеобразовательное бюджетное учреждение «Средняя школа пгт Арбаж»	3	22	6	15	12	1	4	63	88,73	7	↑	81,7	13

11.	Северо-Западный	Кировское областное государственное общеобразовательное бюджетное учреждение «Средняя школа пгт Опарино»	4	18	6	15	12	3	5	63	88,73	7	83,1	12
12.	Юго-Восточный	Кировское областное государственное общеобразовательное автономное учреждение «Гимназия г. Уржума»	4	21	6	14	12	2	4	63	88,73	7	88,7	5
13.	Юго-Западный	Кировское областное государственное общеобразовательное бюджетное учреждение «Средняя школа с углубленным изучением отдельных предметов пгт Пижанка»	4	21	6	14	10	2	5	62	87,32	8	80,3	15
14.	Юго-Западный	Кировское областное государственное общеобразовательное бюджетное учреждение «Средняя школа с углубленным изучением отдельных предметов пгт Санчурск»	4	20	6	16	10	2	4	62	87,32	8	93,0	2
15.	Северный	Кировское областное государственное общеобразовательное бюджетное учреждение «Средняя школа пгт Вахруши Слободского района»	2	21	6	14	11	3	5	62	87,32	8	87,3	7
16.	Западный	Кировское областное государственное общеобразовательное бюджетное учреждение «Средняя школа пгт Даровской»	3	21	6	15	12	0	5	62	87,32	8	85,9	9

17.	Западный	Кировское областное государственное общеобразовательное бюджетное учреждение «Средняя школа с углубленным изучением отдельных предметов пгт Ленинское Шабалинского района»	4	21	6	15	10	2	4	62	87,32	8	88,7	5
18.	Юго-Восточный	Кировское областное государственное общеобразовательное бюджетное учреждение «Средняя школа с углубленным изучением отдельных предметов г. Нолинска»	4	19	6	15	12	0,5	5	61,5	86,62	9	83,8	11
19.	Кировский	Кировское областное государственное общеобразовательное автономное учреждение «Вятская гуманитарная гимназия с углубленным изучением английского языка»	3	19	6	15	10	3	5	61	85,92	10	88,7	5
20.	Северо-Западный	Кировское областное государственное общеобразовательное автономное учреждение «Средняя школа г. Лузы»	4	19	6	15	10	2	5	61	85,92	10	85,9	9
21.	Юго-Восточный	Кировское областное государственное общеобразовательное бюджетное учреждение «Лицей г. Малмыжа»	3	19	6	14	11	3	5	61	85,92	10	84,5	10
22.	Северный	Кировское областное государственное общеобразовательное бюджетное учреждение «Лицей № 9 г. Слободского»	4	20	4	16	10	2	5	61	85,92	10	88,7	5

23.	Юго-Западный	Кировское областное государственное общеобразовательное бюджетное учреждение «Средняя школа с углубленным изучением отдельных предметов пгт Тужа»	4	19	6	12	12	3	5	61	85,92	10	85,9	9
24.	Северо-Западный	Кировское областное государственное общеобразовательное учреждение «Средняя школа г. Мураши»	3	20	4	15	11	2,5	5	60,5	85,21	11	83,8	11
25.	Восточный	Кировское областное государственное общеобразовательное бюджетное учреждение «Средняя школа с углубленным изучением отдельных предметов г. Кирс» Верхнекамского района	1	21	6	14	12	1,5	5	60,5	85,21	11	89,4	4
26.	Западный	Кировское областное государственное общеобразовательное бюджетное учреждение «Средняя школа пгт Лёвинцы Оричевского района»	4	17	6	16	12	0	5	60	84,51	12	85,9	9
27.	Юго-Западный	Кировское областное государственное общеобразовательное бюджетное учреждение «Средняя школа имени И.С. Березина пгт Верхошижемье»	3	23	6	13	11	0	4	60	84,51	12	81,7	13
28.	Кировский	Кировское областное государственное общеобразовательное бюджетное учреждение «Средняя школа пгт Кумены»	3	18	6	16	11	2	4	60	84,51	12	80,3	15

29.	Восточный	Кировское областное государственное общеобразовательное бюджетное учреждение «Средняя школа с углубленным изучением отдельных предметов г. Омутнинска»	3	20	6	13	12	2	4	60	84,51	12	83,1	12
30.	Западный	Кировское областное государственное общеобразовательное бюджетное учреждение «Средняя школа с углубленным изучением отдельных предметов №1 города Котельнич»	4	19	6	13	11	2	5	60	84,51	12	83,1	12
31.	Кировский	Кировское областное государственное общеобразовательное бюджетное учреждение «Средняя школа с. Ошлань Богородского района»	4	19	6	11	12	2	5	59	83,10	13	86,6	8
32.	Кировский	Кировское областное государственное общеобразовательное бюджетное учреждение «Средняя школа пгт Нижнеивкино Куменского района»	4	18	6	13	10	2	5	58	81,69	14	81,0	14
33.	Северный	Кировское областное государственное образовательное бюджетное учреждение «Средняя школа с углубленным изучением отдельных предметов пгт Нагорск»	4	18	6	15	10	0	5	58	81,69	14	80,3	15
34.	Западный	Кировское областное государственное общеобразовательное бюджетное учреждение «Средняя школа пгт Свеча»	4	17,5	6	15	11	0	4	57,5	80,99	15	81,0	14

35.	Юго-Западный	Кировское областное государственное общеобразовательное бюджетное учреждение «Средняя школа с углубленным изучением отдельных предметов г. Яранска»	3	17	6	15	11	0	5	57	80,28	16	83,8	11
36.	Юго-Западный	Кировское областное государственное общеобразовательное бюджетное учреждение «Средняя школа с углубленным изучением отдельных предметов пгт Кикнур»	3	19	6	13	11	0	5	57	80,28	16	80,3	15
37.	Северо-Западный	Кировское областное государственное общеобразовательное бюджетное учреждение «Средняя школа с углубленным изучением отдельных предметов пгт Мурыгино Юрьянского района»	4	19	6	15	9	0	4	57	80,28	16	69,7	27
38.	Юго-Западный	Кировское областное государственное общеобразовательное бюджетное учреждение «Средняя школа с. Ныр Тужинского района»	4	16,5	6	14	11	0	5	56,5	79,58	17	77,5	17
39.	Восточный	Кировское областное государственное общеобразовательное бюджетное учреждение «Средняя школа с углублённым изучением отдельных предметов пгт Афанасьево»	2	21	6	12	10	1,5	4	56,5	79,58	17	81,0	14
40.	Западный	Кировское областное государственное общеобразовательное бюджетное учреждение «Средняя школа г. Орлова»	3	19	6	12	12	0	4	56	78,87	18	73,2	22

41.	Северо-Западный	Кировское областное государственное общеобразовательное бюджетное учреждение «Средняя школа пгт Демьяново Подосиновского района»	3	21	3	14	11	0	4	56	78,87	18	83,8	11
42.	Юго-Восточный	Кировское областное государственное общеобразовательное бюджетное учреждение «Средняя школа с углубленным изучением отдельных предметов пгт Кильмезь»	2	19	6	15	9	0	5	56	78,87	18	83,1	12
43.	Юго-Восточный	Кировское областное государственное общеобразовательное бюджетное учреждение «Средняя школа с. Архангельское Немского района»	3	14	6	15	11	2	5	56	78,87	18	80,3	15
44.	Юго-Западный	Кировское областное государственное общеобразовательное бюджетное учреждение «Основная школа с. Русские Краи Кикнурского района»	3	16	5	16	10	0	5	55	77,46	19	70,4	25
45.	Юго-Восточный	Кировское областное государственное общеобразовательное бюджетное учреждение «Средняя школа пгт Нема»	3	16	6	15	8	2	5	55	77,46	19	81,7	13
46.	Северный	Кировское областное государственное общеобразовательное бюджетное учреждение «Средняя школа с углубленным изучением отдельных предметов г. Белой Холуницы»	3	19	6	14	9	0	4	55	77,46	19	78,9	16

47.	Кировский	Кировское областное государственное общеобразовательное бюджетное учреждение «Средняя школа с углубленным изучением отдельных предметов пгт Богородское»	4	21	6	11	8	0	5	55	77,46	19	76,1	19
48.	Кировский	Кировское областное государственное общеобразовательное бюджетное учреждение «Средняя школа с углубленным изучением отдельных предметов пгт Фаленки»	4	17,5	6	12,5	11	0	4	55	77,46	19	71,3	24
49.	Юго-Западный	Кировское областное государственное общеобразовательное бюджетное учреждение «Средняя школа пгт Лебяжье»	4	19	6	11	9	0	5	54	76,06	20	81,7	13
50.	Северо-Западный	Кировское областное государственное общеобразовательное бюджетное учреждение «Средняя школа пгт Подосиновец»	3	19	6	12	10	0	4	54	76,06	20	73,2	22
51.	Западный	Кировское областное государственное общеобразовательное бюджетное учреждение «Средняя школа с. Сорвижи Арбажского района»	3	18	5	12	12	0	4	54	76,06	20	77,5	17
52.	Северо-Западный	Кировское областное государственное общеобразовательное бюджетное учреждение «Средняя школа с углубленным изучением отдельных предметов имени Героя Советского Союза Зюнова Н.Ф. пгт Юрья»	2	19	2	14	11	0	5	53	74,65	21	80,3	15

53.	Кировский	Кировское областное государственное общеобразовательное бюджетное учреждение «Средняя школа пгт Суна»	3	17	6	10	12	1,5	3	52,5	73,94	22	74,6	21
54.	Юго-Западный	Кировское областное государственное общеобразовательное бюджетное учреждение «Средняя школа с. Лаж Лебяжского района»	4	15	6	11,3	11	0	5	52,3	73,66	23	75,1	20
55.	Кировский	Кировское областное государственное общеобразовательное автономное учреждение «Кировский кадетский корпус имени Героя Советского Союза А.Я. Опарина»	4	14	6	14	10	0	4	52	73,24	24	72,5	23
56.	Западный	Кировское областное государственное общеобразовательное бюджетное учреждение «Основная школа д. Первые Бобровы Даровского района»	4	15	6	12	10	0	5	52	73,24	24	74,6	21
57.	Западный	Кировское областное государственное общеобразовательное бюджетное учреждение «Основная школа с. Юма Свечинского района»	3	14	6	15	9	0	5	52	73,24	24	70,1	26
58.	Кировский	Кировское областное государственное общеобразовательное бюджетное учреждение «Средняя школа с углубленным изучением отдельных предметов пгт Уни»	3	15	6	12	10	2	4	52	73,24	24	84,5	10

59.	Кировский	Кировское областное государственное общеобразовательное бюджетное учреждение «Средняя школа с углубленным изучением отдельных предметов г. Зуевка»	4	16	5	10	11	0	5	51	71,83	25	76,9	18
60.	Западный	Кировское областное государственное общеобразовательное бюджетное учреждение «Средняя школа с. Красное» Даровского района	4	15	6	11	9	0	5	50	70,42	26	70,4	25
с признаками неэффективности														
61.	Кировский	Кировское областное государственное общеобразовательное бюджетное учреждение «Средняя школа с. Верхосунье Сунского района»	3	7	3	3,9	6	0	4	26,9	37,89	27	77,5	17

маx балл = 71 (ОО) / 72 (ЦДОД)

   — % эффективности в сравнении с 2021 годом








РЕЙТИНГ

**областных государственных профессиональных образовательных организаций Кировской области
по результатам проведения оценки эффективности деятельности областных государственных
образовательных организаций в 2022 году**

№	Образовательный округ	Наименование образовательной организации	Критерии ОЭДОО (в баллах) в 2022 году							2022 год			2021 год	
			Соответствие деятельности организации требованиям законодательства	Качество организации процесса в образовательной организации	Информационная открытость организации	Качество образовательной, воспитательной и социокультурной деятельности обучающихся	Качество образовательных результатов	Инновационная, экспериментальная деятельность	Обеспечение условий безопасности и условий охраны труда	Итого баллов	% эффективности деятельности	Место в рейтинге	% эффективности деятельности	Место в рейтинге
1.	Кировский	Кировское областное государственное профессиональное образовательное бюджетное учреждение «Кировский лесопромышленный колледж»	4	23	6	15	8	4	5	65	97,01	1	86,6	8
2.	Кировский	Кировское областное государственное профессиональное образовательное бюджетное учреждение «Кировский авиационный техникум»	4	21	6	16	8	4	5	64	95,52	2	92,5	4
3.	Кировский	Кировское областное государственное профессиональное образовательное бюджетное учреждение «Кировский педагогический колледж»	3	22	6	16	8	4	5	64	95,52	2	94,0	3

4.	Кировский	Кировское областное государственное профессиональное образовательное автономное учреждение «Колледж промышленности и автомобильного сервиса»	4	23	6	15	8	2	5	63	94,03	3	95,5	1
5.	Юго-Восточный	Кировское областное государственное профессиональное образовательное бюджетное учреждение «Вятско-Полянский механический техникум»	4	23	6	15	8	2	5	63	94,03	3	91,0	5
6.	Западный	Кировское областное государственное профессиональное образовательное бюджетное учреждение «Кировский сельскохозяйственный техникум имени дважды Героя Социалистического Труда А.Д. Червякова»	4	24	6	16	8	0	5	63	94,03	3	95,5	1
7.	Восточный	Кировское областное государственное профессиональное образовательное бюджетное учреждение «Омутнинский колледж педагогики, экономики и права»	3	22	6	16	8	3	5	63	94,03	3	94,8	2
8.	Кировский	Кировское областное государственное профессиональное образовательное автономное учреждение «Вятский электромашиностроительный техникум»	4	22	6	14	7	4	5	62	92,54	4	94,0	3

9.	Кировский	Кировское областное государственное профессиональное образовательное автономное учреждение «Кировский технологический колледж пищевой промышленности»	4	24	6	15	8	0	5	62	92,54	4	92,5	4
10.	Кировский	Кировское областное государственное профессиональное образовательное бюджетное учреждение «Кировский многопрофильный техникум»	4	22	6	14	7	4	5	62	92,54	4	91,0	5
11.	Кировский	Кировское областное государственное профессиональное образовательное автономное учреждение «Вятский железнодорожный техникум»	4	21	6	15	8	2	5	61	91,04	5	89,6	6
12.	Кировский	Кировское областное государственное профессиональное образовательное бюджетное учреждение «Вятский автомобильно-промышленный колледж»	4	20	6	15	8	3	5	61	91,04	5	91,0	5
13.	Кировский	Кировское областное государственное профессиональное образовательное бюджетное учреждение «Вятский колледж профессиональных технологий, управления и сервиса»	4	19,5	6	16	8	2	5	60,5	90,30	6	81,3	12
14.	Северный	Кировское областное государственное профессиональное образовательное бюджетное учреждение «Слободской колледж педагогики и социальных отношений»	4	19,5	6	16	8	2	4	59,5	88,81	7	89,6	6




15.	Кировский	Кировское областное государственное профессиональное образовательное автономное учреждение «Куменский аграрно-технологический техникум»	4	21	6	15	7	2	4	59	88,06	8	83,6	10
														
16.	Юго-Восточный	«Кировское областное государственное профессиональное образовательное бюджетное учреждение «Нолинский техникум механизации сельского хозяйства»	4	20	6	14	7	2	5	58	86,57	9	89,6	6
														
17.	Юго-Восточный	Кировское областное государственное профессиональное образовательное автономное учреждение «Нолинский политехнический техникум»	4	21	6	15	7	0	5	58	86,57	9	83,6	10
														
18.	Кировский	Кировское областное государственное профессиональное образовательное бюджетное учреждение «Кировский технологический колледж»	4	21	6	14	8	0	5	58	86,57	9	95,5	1
														
19.	Западный	Кировское областное государственное профессиональное образовательное бюджетное учреждение «Орлово-Вятский сельскохозяйственный колледж»	4	19	6	16	8	0	5	58	86,57	9	89,6	6
														
20.	Восточный	Кировское областное государственное профессиональное образовательное автономное учреждение «Вятский торгово-промышленный техникум»	4	20	6	15	7	0	5	57	85,07	10	82,1	11
														
21.	Кировский	Кировское областное государственное профессиональное образовательное автономное учреждение «Кировский автодорожный техникум»	3	23	6	14	7	0	4	57	85,07	10	68,7	19
														

22.	Западный	Кировское областное государственное профессиональное образовательное автономное учреждение «Орловский колледж педагогики и профессиональных технологий»	4	21	6	15	6	0	5	57	85,07	10	89,6	6
														
23.	Юго-Восточный	Кировское областное государственное профессиональное образовательное автономное учреждение «Савальский политехникум»	4	18	6	14	8	2	5	57	85,07	10	79,1	16
														
24.	Юго-Восточный	Кировское областное государственное профессиональное образовательное автономное учреждение «Уржумский аграрно-технический техникум»	4	20	6	14	8	0	5	57	85,07	10	82,1	11
														
25.	Юго-Западный	Кировское областное государственное профессиональное образовательное автономное учреждение «Яранский технологический техникум»	4	21	6	14	7	0	5	57	85,07	10	88,1	7
														
26.	Юго-Западный	Кировское областное государственное профессиональное образовательное бюджетное учреждение «Индустриально-педагогический колледж г. Советска»	3	20	6	15	8	0	5	57	85,07	10	79,9	15
														
27.	Восточный	Кировское областное государственное профессиональное образовательное автономное учреждение «Омутнинский политехнический техникум»	4	21,5	6	12	8	0	5	56,5	84,33	11	83,6	10
														

28.	Северный	Кировское областное государственное профессиональное образовательное бюджетное учреждение «Вятский аграрно-промышленный техникум»	4	21	6	13	8	0	4	56	83,58	12	76,1	17
														
29.	Кировский	Кировское областное государственное профессиональное образовательное бюджетное учреждение «Зуевский механико-технологический техникум»	4	20	6	13	8	0	5	56	83,58	12	88,1	7
														
30.	Северный	Кировское областное государственное профессиональное образовательное бюджетное учреждение «Слободской технологический техникум»	4	17	6	13	8	0	5	53	79,10	13	83,6	10
														
31.	Юго-Западный	Кировское областное государственное профессиональное образовательное бюджетное учреждение «Санчурский социально-экономический техникум»	4	16	6	13,1	8	0	5	52,1	77,76	14	80,9	13
														
32.	Юго-Западный	Кировское областное государственное профессиональное образовательное бюджетное учреждение «Яранский аграрный техникум»	3	15,5	4	15	8	0,5	5	51	76,12	15	85,1	9
														
33.	Юго-Восточный	Кировское областное государственное профессиональное образовательное автономное учреждение «Сосновский судостроительный техникум»	3	16	6	12	7	0	5	49	73,13	16	80,6	14
														

с признаками неэффективности														
34.	Юго- Западный	Кировское областное государственное профессиональное образовательное автономное учреждение «Техникум промышленности и народных промыслов г. Советска»	3	17	3	12	5	0	5	45	67,16	17	73,9	18

маж балл = 67




 — % эффективности в сравнении с 2021 годом




РЕЙТИНГ

**областных государственных организаций дополнительного образования детей Кировской области
по результатам проведения оценки эффективности деятельности областных государственных
образовательных организаций в 2022 году**

№	Образовательный округ	Наименование образовательной организации	Критерии ОЭДОО (в баллах) в 2022 году							2022 год			2021 год	
			Соответствие деятельности организации требованиям законодательства	Качество организации процесса в образовательной организации	Информационная открытость организации	Качество образовательной, воспитательной и социокультурной деятельности обучающихся	Качество образовательных результатов	Инновационная, экспериментальная деятельность	Обеспечение условий безопасности и условий охраны труда	Итого баллов	% эффективности деятельности	Место в рейтинге	% эффективности деятельности	Место в рейтинге
1.	Кировский	Кировское областное государственное автономное учреждение дополнительного образования «Центр творчества на Спасской»	4	20,5	6	8	6	2	5	51,5	90,35	1 	88,6	1
2.	Кировский	Кировское областное государственное автономное образовательное учреждение дополнительного образования «Центр технического творчества»	4	22	6	5	6	3	5	51	89,47	2 	81,6	4
3.	Кировский	Кировское областное государственное образовательное бюджетное учреждение дополнительного образования «Дворец творчества – Мемориал»	1	22	4	6	6	2	5	46	80,70	3 	86,0	2

4.	Кировский	Кировское областное государственное образовательное автономное учреждение дополнительного образования «Региональный центр подготовки граждан Российской Федерации к военной службе и военно-патриотического воспитания Кировской области «Патриот»»	4	15,5	6	6	6	3	5	45,5	79,82	4	76,3	5
5.	Кировский	Кировское областное государственное автономное образовательное учреждение дополнительного образования «Центр дополнительного образования одаренных школьников»	4	17	6	4	6	0	5	42	73,68	5	71,9	6
6.	Кировский	Кировское областное государственное автономное учреждение дополнительного образования «Центр детского и юношеского туризма и экскурсий»	2	15,5	6	7	6	0	5	41,5	72,81	6	82,5	3

маx балл = 57









 — % эффективности в сравнении с 2021 годом

РЕЙТИНГ**областных государственных общеобразовательных организаций Кировской области**

(с особыми условиями обучения: школы-интернаты для обучающихся, воспитанников с ограниченными возможностями здоровья) по результатам проведения оценки эффективности деятельности областных государственных образовательных организаций в 2022 году

№	Образовательный округ	Наименование образовательной организации	Критерии ОЭДОО (в баллах) в 2022 году							2022 год			2021 год	
			Соответствие деятельности организации требованиям законодательства	Качество организации процесса в образовательной организации	Информационная открытость организации	Качество образовательной, воспитательной и социокультурной деятельности обучающихся	Качество образовательных результатов	Инновационная, экспериментальная деятельность	Обеспечение условий безопасности и условий охраны труда	Итого баллов	% эффективности деятельности	Место в рейтинге	% эффективности деятельности	Место в рейтинге
1.	Кировский	Кировское областное государственное общеобразовательное бюджетное учреждение «Школа-интернат для обучающихся с ограниченными возможностями здоровья г. Кирова»	4	23	6	14	10	3	5	65	97,01	1	92,5	2
2.	Юго-Западный	Кировское областное государственное общеобразовательное бюджетное учреждение «Школа-интернат для обучающихся с ограниченными возможностями здоровья г. Советска»	4	23	6	13	10	4	4	64	95,52	2	91,0	4

3.	Юго-Восточный	Кировское областное государственное общеобразовательное бюджетное учреждение «Школа-интернат для обучающихся с ограниченными возможностями здоровья № 1 г. Нолинска»	3	23	6	13	9	4	4	62	92,54	3	94,0	1
4.	Восточный	Кировское областное государственное общеобразовательное бюджетное учреждение «Школа-интернат для обучающихся с ограниченными возможностями здоровья п. Светлополянска Верхнекамского района»	3	22	6	11	6	3	5	56	91,80	4	90,2	5
5.	Кировский	Кировское областное государственное общеобразовательное бюджетное учреждение «Школа-интернат для обучающихся с ограниченными возможностями здоровья пгт Кумены»	4	22	6	11	6	1	5	55	90,16	5	86,9	7
6.	Кировский	Кировское областное государственное общеобразовательное бюджетное учреждение «Школа для обучающихся с ограниченными возможностями здоровья № 13 г. Кирова»	4	23	6	10	6	0	5	54	88,52	6	91,8	3
7.	Кировский	Кировское областное государственное общеобразовательное бюджетное учреждение «Школа для обучающихся с ограниченными возможностями здоровья г. Кирово-Чепецка»	3	23	6	11	6	0	5	54	88,52	7	88,5	6

8.	Юго-Восточный	Кировское областное государственное общеобразовательное бюджетное учреждение «Школа с ограниченными возможностями здоровья г. Сосновки Вятскополянского района»	4	21,5	6	11	6	0	5	53,5	87,70	8	82,8	11
														
9.	Северо-Западный	Кировское областное государственное общеобразовательное бюджетное учреждение «Школа-интернат для обучающихся с ограниченными возможностями здоровья пгт Демьяново Подосиновского района»	4	21	6	11	6	0	5	53	86,89	9	85,2	8
														
10.	Северо-Западный	Кировское областное государственное общеобразовательное бюджетное учреждение «Школа-интернат для обучающихся с ограниченными возможностями здоровья пгт Опарино»	4	21	6	11	6	0	5	53	86,89	9	90,2	5
														
11.	Кировский	Кировское областное государственное общеобразовательное бюджетное учреждение «Школа-интернат для обучающихся с ограниченными возможностями здоровья № 3 г. Кирова»	3	21	6	12	6	0	5	53	86,89	9	78,7	12
														
12.	Западный	Кировского областного государственного общеобразовательного бюджетного учреждения «Школа-интернат для обучающихся с ограниченными возможностями здоровья г. Котельнича»	3	23	6	10	6	0	5	53	86,89	9	83,6	10
														



13.	Юго-Восточный	Кировское областное государственное общеобразовательное бюджетное учреждение «Школа-интернат для обучающихся с ограниченными возможностями здоровья г. Малмыжа»	4	22	5	11	6	0	5	53	86,89	9	85,2	8
14.	Юго-Западный	Кировское областное государственное общеобразовательное бюджетное учреждение «Школа-интернат для обучающихся с ограниченными возможностями здоровья пгт Кикнур»	4	20	6	12	6	0	5	53	86,89	9	85,2	8
15.	Юго-Западный	Кировское областное государственное общеобразовательное бюджетное учреждение «Школа-интернат для обучающихся с ограниченными возможностями здоровья пгт. Пижанка»	4	20	6	12	6	0	5	53	86,89	9	86,9	7
16.	Восточный	Кировское областное государственное общеобразовательное бюджетное учреждение «Школа-интернат для обучающихся с ограниченными возможностями здоровья д. Аверины» Афанасьевского района	4	22	6	9	6	0	5	52	85,25	10	83,6	10
17.	Кировский	Кировское областное государственное общеобразовательное бюджетное учреждение для детей, нуждающимся в длительном лечении, Кирово-Чепецкая санаторная школа-интернат»	4	21	6	10	6	0	5	52	85,25	11	85,2	8

18.	Кировский	Кировское областное государственное общеобразовательное бюджетное учреждение «Школа для обучающихся с ограниченными возможностями здоровья № 50 г. Кирова»	3	21	6	9	5	3	4	51	83,61	12	83,6	10
19.	Юго-Восточный	Кировское областное государственное общеобразовательное бюджетное учреждение «Школа-интернат для обучающихся с ограниченными возможностями здоровья с. Цепочкино Уржумского района»	4	19	5	12	6	0	5	51	83,61	12	82,0	11
20.	Кировский	Кировское областное государственное общеобразовательное бюджетное учреждение «Школа для обучающихся с ограниченными возможностями здоровья № 44 г. Кирова»	4	19,5	6	10	6	0	5	50,5	82,79	13	82,0	11
21.	Северный	Кировское областное государственное общеобразовательное бюджетное учреждение «Школа-интернат для обучающихся с ограниченными возможностями здоровья №1 г. Белая Холуница»	4	19	6	13	8	0	5	55	82,09	14	85,1	9
22.	Западный	Кировское областное государственное общеобразовательное бюджетное учреждение «Школа-интернат для обучающихся с ограниченными возможностями п. Торфяной Оричевского района»	3	18	5	12	6	1	5	50	81,97	15	82,0	11

23.	Западный	Кировское областное государственное общеобразовательное бюджетное учреждение «Школа-интернат для обучающихся с ограниченными возможностями здоровья пгт Арбаж»	3	22	6	9	6	0	4	50	81,97	15	86,9	7
24.	Юго-Восточный	Кировское областное государственное общеобразовательное бюджетное учреждение «Школа-интернат для обучающихся с ограниченными возможностями здоровья № 2 г. Нолинска»	4	17	6	12	6	0	5	50	81,97	15	86,9	7
25.	Юго-Восточный	Кировское областное государственное общеобразовательное бюджетное учреждение «Школа для обучающихся с ограниченными возможностями здоровья г. Вятские Поляны»	4	22	5	8	5	0	5	49	80,33	16	86,9	7
26.	Восточный	Кировское областное государственное общеобразовательное бюджетное учреждение «Школа-интернат для обучающихся с ограниченными возможностями здоровья с. Залазна Омутнинского района»	4	17	6	9	6	0	4	46	75,41	17	75,4	13
27.	Кировский	Кировское областное государственное общеобразовательное бюджетное учреждение «Школа для обучающихся с ограниченными возможностями здоровья «Хрусталик» г. Кирова»	3	16	6	10	6	0	5	46	75,41	17	73,8	14

с признаками неэффективности														
28.	Северный	Кировское областное государственное общеобразовательное бюджетное учреждение «Школа-интернат для обучающихся с ограниченными возможностями здоровья с. Успенское Слободского района»	3	11	3	8	6	0	5	36	59,02	18	88,5	6
														
29.	Кировский	Кировское областное государственное общеобразовательное бюджетное учреждение «Школа-интернат для обучающихся с ограниченными возможностями здоровья д. Удмуртский Сурвай Унинского района»	4	11	6	8	0	0	4	33	54,10	19	61,5	15
														

max балл=61 / 67 (КОГОбУ ШИ ОВЗ г. Советска, КОГОбУ ШИ ОВЗ № 1 г. Нолинска, КОГОбУ ШИ ОВЗ № 1 г. Белая Холуница, КОГОбУ ШИ ОВЗ г. Кирова)

   – % эффективности в сравнении с 2021 годом

РЕЙТИНГ**областных государственных образовательных организаций Кировской области**

(с особыми условиями обучения: школы-интернаты для детей-сирот и детей, оставшихся без попечения родителей)
по результатам проведения оценки эффективности деятельности областных государственных образовательных организаций в 2022 году

№	Образовательный округ	Наименование образовательной организации	Критерии ОЭДОО (в баллах) в 2022 году						2022 год			2021 год		
			Соответствие деятельности организации требованиям законодательства	Качество организации процесса в образовательной организации	Информационная открытость организации	Качество образовательной, воспитательной и социокультурной деятельности обучающихся	Качество образовательных результатов	Инновационная, экспериментальная деятельность	Обеспечение условий безопасности и условий охраны труда	Итого баллов	% эффективности деятельности	Место в рейтинге	% эффективности деятельности	Место в рейтинге
1.	Кировский	Кировское областное государственное образовательное бюджетное учреждение для детей-сирот и детей, оставшихся без попечения родителей, «Детский дом «Надежда» для детей с ограниченными возможностями здоровья г. Кирова»	4	26	6	20	4	4	5	69	97,2	1	98,6	1
2.	Юго-Восточный	Кировское областное государственное общеобразовательное бюджетное учреждение для детей-сирот и детей, оставшихся без попечения родителей, «Средняя школа-интернат г. Сосновки Вятскополянского района»	4	26	6	20	8	3	5	72	96,0	2	96,0	2

3.	Западный	Кировское областное государственное общеобразовательное бюджетное учреждение для детей-сирот и детей, оставших без попечения родителей, «Школа-интернат для обучающихся с ограниченными возможностями здоровья имени Г.С. Плюснина с. Верховонданка Даровского района»	4	25	6	19	4	3	5	66	92,3	3	93,0	3
4.	Западный	Кировское областное государственное образовательное бюджетное учреждение для детей-сирот и детей, оставшихся без попечения родителей, «Спицынский детский дом п. Ленинская Искра Котельничского района»	4	22	6	19,6	4	1,5	5	62,1	87,46	4	85,2	5
5.	Кировский	Кировское областное государственное общеобразовательное бюджетное учреждение для детей-сирот и детей, оставшихся без попечения родителей, «Школа-интернат для обучающихся с ограниченными возможностями здоровья № 1 г. Кирова»	4	23	6	20	4	0	5	62	87,32	5	85,9	4
6.	Юго-Восточный	Кировское областное государственное бюджетное учреждение для детей-сирот и детей, оставшихся без попечения родителей, «Детский дом г. Уржума»	4	24	6	18	4	0	5	61	85,92	6	84,5	6

7.	Северный	Кировское областное государственное общеобразовательное бюджетное учреждение для детей-сирот и детей, оставшихся без попечения родителей, «Школа-интернат для обучающихся с ограниченными возможностями здоровья г. Слободского»	3	24	6	18	4	0	5	60	84,51	7	77,5	9
														
8.	Северо-Западный	Кировское областное государственное общеобразовательное бюджетное учреждение для детей-сирот и детей, оставшихся без попечения родителей, «Детский дом-школа с. Велikorецкое Юрьянского района»	4	20	6	19	8	0	5	62	82,67	8	82,7	7
														
9.	Западный	Кировское областное государственное бюджетное учреждение для детей-сирот и детей, оставшихся без попечения родителей, «Детский дом с. Спас-Талица Оричевского района»	3	22	6	18	4	0	5	58	81,69	9	81,7	8
														
10.	Юго-Западный	Кировское областное государственное общеобразовательное бюджетное учреждение для детей-сирот и детей, оставшихся без попечения родителей «Средняя школа-интернат пгт Тужа»	4	16	6	19,8	4	0	5	54,8	77,18	10	70,7	10
														

11.	Кировский	Кировское областное государственное общеобразовательное бюджетное учреждение для детей-сирот и детей, оставшихся без попечения родителей «Школа-интернат для обучающихся с ограниченными возможностями здоровья с. Бурмакино Кирово-Чепецкого района»	4	20	2	15	4	0	5	50	70,42	11	63,4	11
с признаками неэффективности														
12.	Юго-Восточный	Кировское областное государственное бюджетное учреждение для детей-сирот и детей, оставшихся без попечения родителей, «Детский дом г. Нолинска»	3	15	5	9,1	3	0	4	39,1	55,07	12	51,5	12

max балл=71 / 75 (КОГОбУ для детей-сирот СШИ г. Сосновки Вятскополянского района, КОГОбУ для детей-сирот «Детский дом-школа с. Великорецкое Юрьянского района»



   – % эффективности в сравнении с 2021 годом

РЕЙТИНГ

областных государственных общеобразовательных организаций Кировской области
(с особыми условиями обучения: общеобразовательные ОО при УФСИН России по Кировской области)
по результатам проведения оценки эффективности деятельности областных государственных образовательных организаций в 2022 году

№	Образовательный округ	Наименование образовательной организации	Критерии ОЭДОО (в баллах) в 2022 году						2022 год			2021 год		
			Соответствие деятельности организации требованиям законодательства	Качество организации процесса в образовательной организации	Информационная открытость организации	Качество образовательной, воспитательной и социокультурной деятельности обучающихся	Качество образовательных результатов	Инновационная, экспериментальная деятельность	Обеспечение условий безопасности и условий охраны труда	Итого баллов	% эффективности деятельности	Место в рейтинге	% эффективности деятельности	Место в рейтинге
1.	Западный	Кировское областное государственное общеобразовательное бюджетное учреждение «Вечерняя средняя школа г. Котельнича»	4	18	6	9	8	0	4	49	89,1	1	85,45	1

max балл=55

 – % эффективности в сравнении с 2021 годом

РЕЙТИНГ

по результатам проведения оценки эффективности деятельности организаций дополнительного профессионального образования в 2022 году

№	Образовательный округ	Наименование образовательной организации	Критерии ОЭДОО (в баллах) в 2022 году							2022 год			2021 год	
			Соответствие деятельности организации требованиям законодательства	Качество организации процесса в образовательной организации	Информационная открытость организации	Качество образовательной, воспитательной и социокультурной деятельности обучающихся	Качество образовательных результатов	Инновационная, экспериментальная деятельность	Обеспечение условий безопасности и условий охраны труда	Итого баллов	% эффективности деятельности	Место в рейтинге	% эффективности деятельности	Место в рейтинге
1.	Кировский	Кировское областное государственное образовательное автономное учреждение дополнительного профессионального образования «Институт развития образования Кировской области»	3	19	6	–	4	4	5	41	91,11	1	95,6	1
с признаками неэффективности														
2.	Кировский	Кировское областное государственное образовательное автономное учреждение дополнительного профессионального образования «Центр профессиональной подготовки и повышения квалификации кадров»	4	13	5	–	4	0	5	31	68,89	2	75,6	2

max балл=45

   – % эффективности в сравнении с 2021 годом