

Алгоритм работы с электронной библиотекой издательства «Академия»

1. Войти в *Личный кабинет*:

А) нажать на ссылку *Вход*, рис 1 (в правом верхнем углу сайта)

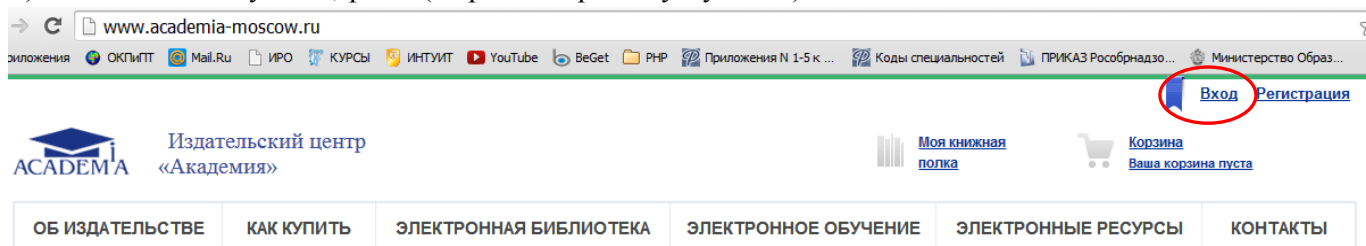


рис 1

Б) Ввести логин и пароль (логин и пароль получить у преподавателя), рис 2

В) Нажать на кнопку *Войти*, рис 2

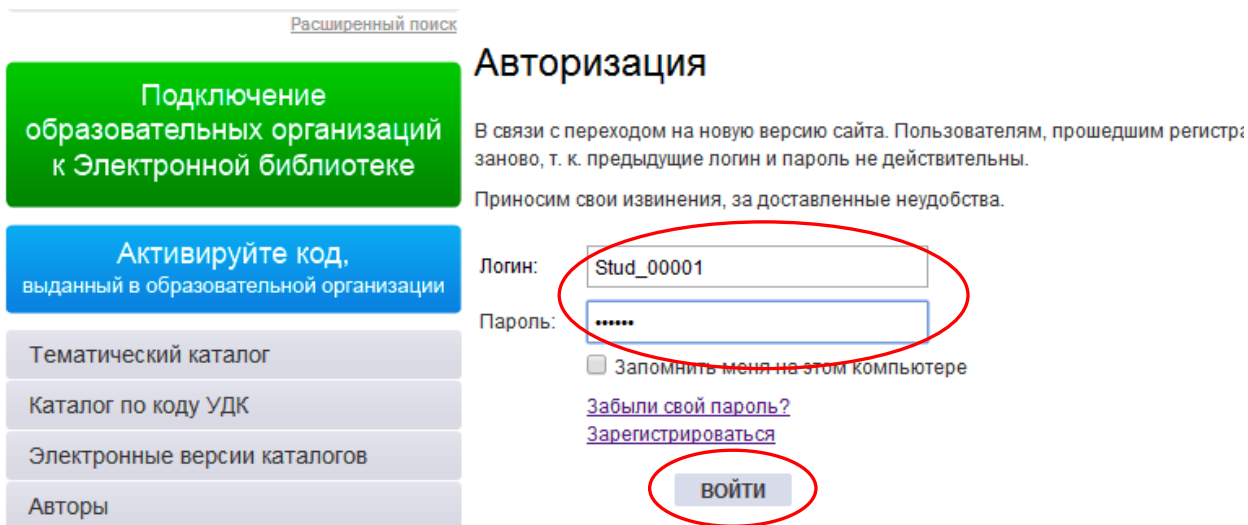


рис 2

2. Для выбора книги перейти в раздел *Моя книжная полка*, рис 3

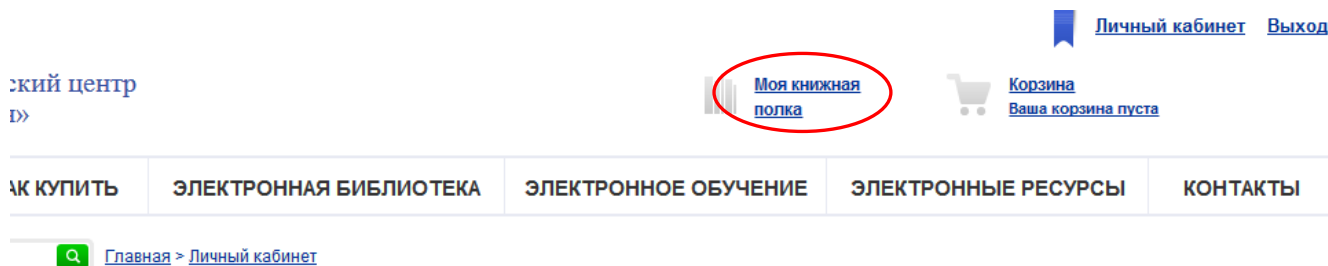


рис 3

3. В открывшемся списке книг выбрать нужную книгу, нажать на кнопку *Читать книгу*, рис 4

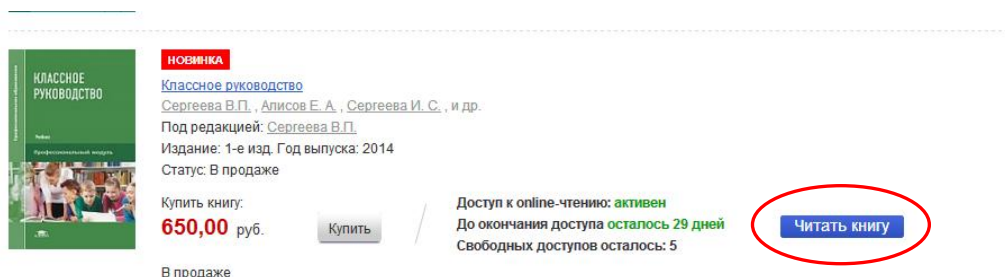


рис 4